

**UCHWAŁA NR XL/246/2021
RADY POWIATU SOKÓLSKIEGO**

z dnia 21 maja 2021 r.

**w sprawie uchwalenia „Powiatowego Programu Profilaktycznego w Zakresie Promowania i Wdrożenia
Prawidłowych Metod Wychowawczych w Stosunku Do Dzieci w Rodzinach Zagrożonych Przemocą
w Rodzinie w Powiecie Sokólskim na lata 2021-2027”**

Na podstawie art. 9 ust. 1, art. 12 pkt 11 ustawy z dnia 5 czerwca 1998 r. o samorządzie powiatowym (Dz. U. z 2020 r. poz. 920) i art. 6 ust. 3 pkt. 2 ustawy z dnia 29 lipca 2005 r. o przeciwdziałaniu przemocy w rodzinie (Dz. U. z 2020 r. poz. 218, 956) Rada Powiatu Sokólskiego uchwała, co następuje:

§ 1. Przyjmuje się do realizacji „Powiatowy Program Profilaktyczny w Zakresie Promowania i Wdrożenia Prawidłowych Metod Wychowawczych w Stosunku Do Dzieci w Rodzinach Zagrożonych Przemocą w Rodzinie w Powiecie Sokólskim na lata 2021-2027 r.”, stanowiący załącznik do uchwały.

§ 2. Wykonanie uchwały powierza się Zarządowi Powiatu Sokólskiego i Dyrektorowi Powiatowego Centrum Pomocy Rodzinie w Sokółce.

§ 3. Uchwała wchodzi w życie z dniem podjęcia, z mocą od dnia 1 stycznia 2021 r.

Przewodniczący Rady

Krzysztof Krasieński



**POWIATOWY PROGRAM PROFILAKTYCZNY W
ZAKRESIE PROMOWANIA I WDROŻENIA
PRAWIDŁOWYCH METOD WYCHOWAWCZYCH W
STOSUNKU DO DZIECI W RODZINACH ZAGROŻONYCH
PRZEMOCĄ W RODZINIE W POWIECIE SOKÓLSKIM
NA LATA 2021-2027**

Sokółka 2021 r.

Spis treści

Słowniczek.....	3
Wstęp	3
1. Podstawa prawna	5
2. Zrealizowane działania	6
3. Diagnoza potrzeb w zakresie profilaktyki	7
3.1 Diagnoza potrzeb oraz ocena problemu przemocy w rodzinie na terenie Powiatu Sokólskiego	7
3.2 Diagnoza potrzeb oraz ocena problemu przemocy w rodzinie na terenie Powiatu Sokólskiego	15
4. Cele programu	42
5. Harmonogram działań programowych w latach 2021-2025	43
6. Adresaci programu	45
7. Realizatorzy programu	45
8. Przewidywane efekty realizacji programu	46
9. Źródła finansowania programu	46
10. Monitoring i ewaluacja programu	47
Spis Tabel	48
Spis Wykresów.....	49

Słowniczek

PCPR – Powiatowe Centrum Pomocy Rodzinie

OPS – Ośrodek Pomocy Społecznej

PPP – Poradnia Psychologiczno-Pedagogiczna

KPP – Komenda Powiatowa Policji

GKRPA – Gminna Komisja Rozwiązywania Problemów Alkoholowych

Wstęp

Przemoc ma niejedno oblicze, niejedną barwę... Jest wielowymiarowa. Dotyczy różnych kategorii ofiar: dzieci, kobiet, mężczyzn, ale również osób starszych, niepełnosprawnych, cudzoziemców, zwierząt... Niestety często ukrywana jest w „labiryncie” rodzinnej, środowiskowej, społecznej „zmowy milczenia”.

Przemoc w rodzinie jest problemem społecznym, który dotyka podstawowej komórki społecznej, jaką jest rodzina. Ludzie doznają przemocy niezależnie od statusu społecznego, wykształcenia, posiadanych pieniędzy, majątku. Jedną z pierwszych definicji przemocy w rodzinie na polskim gruncie naukowym zaproponowała w 1992 roku Anna Lipowska-Teutsch, która pod pojęciem przemocy rozumiała wszelkie odmiany złego traktowania tych członków rodziny, którzy nie są w stanie się bronić. Należy również zauważyć, że dzieciństwo i rodzina odgrywają w życiu człowieka bardzo ważną rolę. Zygmunt Freud mawiał, że „dziecko jest ojcem człowieka dorosłego(...)”. Istotne jest, zatem to, co dziecko „spotyka” na swojej drodze już w pierwszych latach życia. Rodzina to podstawowa grupa społeczna, która stanowi fundament dla społeczeństwa. Jest środowiskiem wyjściowym dla dziecka. Wychowanie i zwyczaje panujące w rodzinie mają wpływ na to, jakim człowiekiem w przyszłości będzie dziecko. Konwencja o Prawach Dziecka przyjęta przez Zgromadzenie Ogólne Narodów Zjednoczonych dnia 20 listopada 1989 roku wyraża przekonanie, że rodzina jako podstawowa

komórka społeczeństwa oraz naturalne środowisko rozwoju i dobra wszystkich jej członków, a w szczególności dzieci, powinna być otoczona niezbędną ochroną oraz wsparciem, aby mogła w pełnym zakresie wypełniać swoje obowiązki w społeczeństwie. Wspomniana Konwencja uznaje, że dziecko dla pełnego i harmonijnego rozwoju swej osobowości powinno wychowywać się w środowisku rodzinnym, w atmosferze szczęścia, miłości i zrozumienia. Jednocześnie ma na uwadze, że dziecko ze względu na swoją niedojrzałość fizyczną oraz umysłową wymaga szczególnej opieki i troski. Pozytywne doświadczenia, jakie dziecko doświadczy w życiu rodzinnym, będą się przekładać na lepsze relacje z innymi ludźmi. Rodzice dziecka stanowią dla swoich pociech pewien wzór do naśladowania. Nie zła wola rodziców, ale brak umiejętności często wiąże się z nieprawidłowym wychowaniem. Na umiejętności wychowawcze, a tym samym na metody postępowania z dzieckiem wpływ mogą mieć warunki w jakich dorastali rodzice, z jakich środowisk i rodzin pochodzili, jakich nabrali cech i zachowań. Sposób wychowania zależy też od wieku, płci, temperamentu a także możliwości rozwojowych dziecka. Na funkcjonowanie rodziny wpływają także czynniki sytuacyjne, związane z sytuacją rodziny, ich zasobami materialnymi i źródła stresu. Negatywne zjawiska społeczne, tj. bezrobocie, ubóstwo, uzależnienia, nie gwarantują dzieciom odpowiednich warunków do właściwego rozwoju. Wszystko to może powodować frustracje u rodziców, czego bezpośrednim skutkiem mogą być nieprawidłowe postawy i metody wychowawcze, a w efekcie stosowanie przemocy w rodzinie. Dlatego też niezbędne jest wspieranie rodziny w pełnieniu przez nią funkcji opiekuńczo-wychowawczych poprzez działania profilaktyczne.

Ustawa z dnia 29 lipca 2005 r. o przeciwdziałaniu przemocy w rodzinie oraz Krajowy Program Przeciwdziałania Przemocy w Rodzinie na rok 2021 nakłada na powiaty następujące zadania:

1) opracowanie i realizacja powiatowego programu przeciwdziałania przemocy w rodzinie oraz ochrony ofiar przemocy w rodzinie;

2) opracowanie i realizacja programów służących działaniom profilaktycznym mającym na celu udzielenie specjalistycznej pomocy, zwłaszcza w zakresie promowania i wdrożenia prawidłowych metod wychowawczych w stosunku do dzieci w rodzinach zagrożonych przemocą w rodzinie;

3) zapewnienie osobom dotkniętym przemocą w rodzinie miejsc w ośrodkach wsparcia;

4) zapewnienie osobom dotkniętym przemocą w rodzinie miejsc w ośrodkach interwencji kryzysowej.

Powiatowe Centrum Pomocy Rodzinie w Sokółce realizując wymogi ustawy, opracowało profilaktyczny program promujący prawidłowe metody wychowawcze w rodzinach zagrożonych przemocą, który zrealizowany zostanie na terenie Powiatu Sokólskiego.

Głównym celem niniejszego programu jest ograniczenie skali przemocy i skutków stosowania przemocy w Powiecie Sokólskim poprzez prowadzenie działań profilaktycznych mających na celu udzielanie specjalistycznej pomocy, zwłaszcza w zakresie promowania i wdrożenia prawidłowych metod wychowawczych w stosunku do dzieci w rodzinach zagrożonych przemocą w rodzinie.

Do jego realizacji zostaną zaangażowane instytucje, organizacje samorządowe z terenu powiatu. Nad prawidłową realizacją Programu czuwać będzie Powiatowe Centrum Pomocy Rodzinie w Sokółce, które pełnić będzie rolę Koordynatora. W dokumencie tym zawarto m.in. diagnozę potrzeb w zakresie profilaktyki, określono cele i zadania Programu, wskazano adresatów i realizatorów. Ponadto określono w nim również podział zadań pomiędzy poszczególne organizacje i instytucje oraz wskazano źródła ich finansowania, przewidywane efekty realizacji, a także określono procedury monitorowania i ewaluacji Programu.

1. Podstawa prawna

Podstawę prawną do opracowania niniejszego Programu stanowią następujące dokumenty:

- 1) Konstytucja Rzeczypospolitej Polskiej z dnia 2 kwietnia 1997 roku (Dz. U. z 1997 nr 78 poz. 483 ze zm.). Zgodnie z art. 72 Konstytucji *Rzeczpospolita Polska zapewnia ochronę praw dziecka, a każdy ma prawo żądać od organów władzy publicznej ochrony dziecka przed przemocą, okrucieństwem, wyzyskiem i demoralizacją.*
- 2) ustawa z dnia 29 lipca 2005 r. o przeciwdziałaniu przemocy w rodzinie (Dz. U. z 2020 r. poz. 218, 956);
- 3) ustawa z dnia 12 marca 2004 r. o pomocy społecznej (Dz. U. z 2020 r. poz. 1876, 2369);

2. Zrealizowane działania

W związku z powyższymi priorytetami Powiatowe Centrum Pomocy Rodzinie w Sokółce w roku 2019 zrealizowało projekt pt. „Powiat Sokólski Dodaje Mocy w Działaniu Przeciw Przemocy” realizowanego w ramach programu osłonowego „Wspieranie Jednostek Samorządu Terytorialnego w Tworzeniu Systemu Przeciwdziałania Przemocy w Rodzinie” edycja 2019 r. w okresie od 01.03.2019 r. do 31.12.2019 r. Całkowity koszt projektu 76 380 zł. (dotacja 51 480 zł., - Ministerstwo Rodziny, Pracy i Polityki Społecznej, wkład własny 24 900 zł.). W ramach projektu zrealizowano następujące działania:

- ✓ 2 konferencje „Porozmawiajmy o naszej mocy w działaniu przeciw przemocy” dla kadr realizujących zadania z zakresu przeciwdziałania przemocy w rodzinie.
- ✓ 5 spotkań wspierających dla kadr realizujących zadania z zakresu przeciwdziałania przemocy w rodzinie.
- ✓ Grupa wsparcia dla osób zagrożonych, doświadczających przemocy (25 godzin – 10 spotkań)
- ✓ Punkt Konsultacyjny dla ofiar przemocy:
Konsultacje specjalistyczne: psycholog, prawnik, pedagog, specjalista pomocy psychologicznej i interwencji kryzysowej odbywały się od poniedziałku do piątku po godz. 15.30. Odbyło się 180 godzin dyżurów specjalistów dla mieszkańców powiatu sokólskiego.
- ✓ Kursy specjalistyczne dla Pracowników PCPR – 2 pracowników Powiatowego Centrum Pomocy Rodzinie podniosło kwalifikacje z zakresu przeciwdziałania przemocy w rodzinie: uzyskało kwalifikacje na trenera do prowadzenia grupy terapeutycznej programów korekcyjno-edukacyjnych dla sprawców przemocy metodą Duluth. Ukończyło „Studium Przeciwdziałania Przemocy w Rodzinie – kurs podstawowy”, „Wsparcie dziecka Krzywdzonego” oraz „Porozumienie bez przemocy – droga do kontaktu”.
- ✓ Sporządzono diagnozę potrzeb oraz ocenę problemu przemocy w rodzinie na terenie Powiatu Sokólskiego.

W projekcie wzięło udział 126 osób zagrożonych, doświadczających przemocy oraz 109 osób pracujących w instytucjach realizujących działania z zakresu przeciwdziałania przemocy w rodzinie.

3. Diagnoza potrzeb w zakresie profilaktyki

3.1 Diagnoza potrzeb oraz ocena problemu przemocy w rodzinie na terenie Powiatu Sokólskiego

W powiecie sokólskim, we wszystkich gminach zostały powołane Zespoły Interdyscyplinarne ds. Przeciwdziałania Przemocy w Rodzinie. Dzięki współpracy Powiatowego Centrum Pomocy Rodzinie w Sokółce z Zespołami Interdyscyplinarnymi z powiatu sokólskiego, Komendą Powiatową Policji w Sokółce, Prokuraturą Rejonową w Sokółce oraz Sądem Rejonowym w Sokółce II Wydział Karny, zebrano dane dotyczące zjawiska przemocy w rodzinie w powiecie sokólskim w okresie od 2016 r. do 2020 r., które posłużyły do zdiagnozowania problemu przemocy w rodzinie na Terenie Powiatu Sokólskiego.

Tabela 1. Liczba wszczętych procedur „Niebieska Karta” - ZI w Dąbrowie Białostockiej:

Liczba wszczętych procedur „Niebieska Karta”						
	2016	2017	2018	2019	2020	
LZI w gminie Dąbrowa Białostocka	MOPS	8	9	8	10	9
	KPP	43	33	46	33	29
	GKRPA	0	0	0	0	0
	Służba zdrowia	0	1	0	0	0
	Oświata	1	1	2	1	0
	PCPR	0	0	0	0	0
RAZEM	52	44	50	44	38	

Źródło: Opracowanie własne PCPR w Sokółce na podstawie danych uzyskanych z Miejskiego Ośrodka Pomocy Społecznej w Dąbrowie Białostockiej

Liczba zakończonych procedur NK przez ZI w Dąbrowie Białostockiej:

2016 r. – 50,

2017 r. – 38,

2018 r. – 35,

2019 r. – 40,

2020 r. – 22.

Tabela 2. Liczba wszczętych procedur „Niebieska Karta” - ZI w Krynkach:

Liczba wszczętych procedur „Niebieska Karta”						
		2016	2017	2018	2019	2020
LZI w gminie Krynki	GOPS	0	0	0	0	1
	KPP	17	14	12	8	11
	GKRPA	0	0	0	0	0
	Służba zdrowia	0	0	0	0	0
	Oświata	0	0	0	0	0
	PCPR	0	0	0	0	0
RAZEM		17	14	12	8	12

Źródło: Opracowanie własne PCPR w Sokółce na podstawie danych uzyskanych z Miejsko-Gminnego Ośrodka Pomocy Społecznej w Krynkach

Liczba zakończonych procedur NK przez ZI w Krynkach:

2016 r. - 8

2017 r. – 8,

2018 r. – 8 ,

2019 r. – 8,

2020 r. – 11.

Tabela 3. Liczba wszczętych procedur „Niebieska Karta” - ZI w Sokółce:

Liczba wszczętych procedur „Niebieska Karta”						
		2016	2017	2018	2019	2020
LZI w gminie Sokółka	OPS	1	0	1	2	3
	KPP	124	130	158	148	152
	GKRPA	0	0	0	0	0
	Służba zdrowia	0	0	0	0	1
	Oświata	4	1	7	1	2
	PCPR	0	0	0	0	0
RAZEM		129	131	166	151	158

Źródło: Opracowanie własne PCPR w Sokółce na podstawie danych uzyskanych z Ośrodka Pomocy Społecznej w Sokółce

Liczba zakończonych procedur NK przez ZI w Sokółce:

2016 r. – 110,

2017 r. – 106,

2018 r. – 136,

2019 r. – 136

2020 r. – 145.

Tabela 4. Liczba wszczętych procedur „Niebieska Karta” - ZI w Suchowoli:

Liczba wszczętych procedur „Niebieska Karta”						
LZI w gminie Suchowola		2016	2017	2018	2019	2020
	MGOPS	1	2	1	1	0
	KPP	22	35	23	36	25
	GKRPA	1	0	0	1	1
	Służba zdrowia	0	0	0	0	0
	Oświata	0	2	0	0	0
	PCPR	0	0	0	0	0
RAZEM	24	39	24	38	26	

Źródło: Opracowanie własne PCPR w Sokółce na podstawie danych uzyskanych z Miejsko - Gminnego Ośrodka Pomocy Społecznej w Suchowoli

Liczba zakończonych procedur NK przez ZI w Suchowoli:

2016 r. – 16,

2017 r. – 23,

2018 r. – 15,

2019 r. – 27,

2020 r. – 21.

Tabela 5. Liczba wszczętych procedur „Niebieska Karta” - ZI w Janowie:

Liczba wszczętych procedur „Niebieska Karta”						
LZI w gminie Janów		2016	2017	2018	2019	2020
	GOPS	4	1	6	2	3
	KPP	23	17	27	16	17
	GKRPA	0	0	0	0	0
	Służba zdrowia	0	0	0	0	0
	Oświata	0	0	0	0	0
	PCPR	0	0	0	0	0
RAZEM	27	18	33	18	20	

Źródło: Opracowanie własne PCPR w Sokółce na podstawie danych uzyskanych z Gminnego Ośrodka Pomocy Społecznej w Janowie

Liczba zakończonych procedur NK przez ZI w Janowie:

2016 r. – 23,

2017 r. – 19,

2018 r. – 17,

2019 r. – 11,

2020 r. – 14.

Tabela 6. Liczba wszczętych procedur „Niebieska Karta” - ZI w Korycinie:

Liczba wszczętych procedur „Niebieska Karta”						
LZI w gminie Korycin		2016	2017	2018	2019	2020
	GOPS	1	0	0	0	0
	KPP	7	11	16	15	14
	GKRPA	0	0	0	0	0
	Służba zdrowia	0	0	0	0	0
	Oświata	0	0	0	0	0
	PCPR	0	0	0	0	0
RAZEM	8	11	16	15	14	

Źródło: Opracowanie własne PCPR w Sokółce na podstawie danych uzyskanych z Gminnego Ośrodka Pomocy Społecznej w Korycinie

Liczba zakończonych procedur NK przez ZI w Korycinie:

2016 r. – 8,

2017 r. – 10,

2018 r. – 9,

2019 r. – 18,

2020 r. – 15.

Tabela 7. Liczba wszczętych procedur „Niebieska Karta” - ZI w Kuźnicy:

Liczba wszczętych procedur „Niebieska Karta”						
LZI w gminie Kuźnica		2016	2017	2018	2019	2020
	GOPS	0	0	0	0	0
	KPP	18	21	22	25	26
	GKRPA	0	0	0	0	0
	Służba zdrowia	0	0	0	0	0
	Oświata	0	0	0	0	0
	PCPR	0	0	0	0	0
RAZEM	18	21	22	25	26	

Źródło: Opracowanie własne PCPR w Sokółce na podstawie danych uzyskanych z Gminnego Ośrodka Pomocy Społecznej w Kuźnicy

Liczba zakończonych procedur NK przez ZI w Kuźnicy:

2016 r. – 12,

2017 r. – 20,

2018 r. – 13,

2019 r. – 18

2020 r. – 18.

Tabela 8. Liczba wszczętych procedur „Niebieska Karta” - ZI w Nowym Dworze:

Liczba wszczętych procedur „Niebieska Karta”						
		2016	2017	2018	2019	2020
LZI w gminie Nowy Dwór	GOPS	0	1	0	1	0
	KPP	20	14	7	9	4
	GKRPA	0	0	0	0	0
	Służba zdrowia	0	0	0	0	0
	Oświata	0	1	0	0	0
	PCPR	0	0	0	0	0
RAZEM		20	15	7	10	4

Źródło: Opracowanie własne PCPR w Sokółce na podstawie danych uzyskanych z Gminnego Ośrodka Pomocy Społecznej w Nowym Dworze

Liczba zakończonych procedur NK przez ZI w Nowym Dworze:

2016 r. - 11

2017 r. – 12,

2018 r. – 13,

2019 r. – 6,

2020 r. – 4.

Tabela 9. Liczba wszczętych procedur „Niebieska Karta” - ZI w Sidrze:

Liczba wszczętych procedur „Niebieska Karta”						
		2016	2017	2018	2019	2020
LZI w gminie Sidra	GOPS	0	0	0	1	0
	KPP	22	18	18	15	18
	GKRPA	0	0	0	0	0
	Służba zdrowia	0	0	0	0	0
	Oświata	0	0	0	0	0
	PCPR	0	0	0	0	0
RAZEM		22	18	18	16	18

Źródło: Opracowanie własne PCPR w Sokółce na podstawie danych uzyskanych z Gminnego Ośrodka Pomocy Społecznej w Sidrze

Liczba zakończonych procedur NK przez ZI w Sidrze:

2016 r. – 10,

2017 r. – 10,

2018 r. – 15,

2019 r. – 11,

2020 r. – 13.

Tabela 10. Liczba wszczętych procedur „Niebieska Karta” - ZI w Szudziałowie:

Liczba wszczętych procedur „Niebieska Karta”						
LZI w gminie Szudziałowo		2016	2017	2018	2019	2020
	GOPS	0	0	1	0	0
	KPP	17	12	15	27	16
	GKRPA	0	0	0	0	0
	Służba zdrowia	0	0	0	0	0
	Oświata	0	0	0	0	0
	PCPR	0	0	0	0	0
RAZEM	17	12	16	27	16	

Źródło: Opracowanie własne PCPR w Sokółce na podstawie danych uzyskanych z Gminnego Ośrodka Pomocy Społecznej w Szudziałowie

Liczba zakończonych procedur NK przez ZI w Szudziałowie:

2016 r. – 11,

2017 r. – 12,

2018 r. – 16,

2019 r. – 20,

2020 r. – 8.

Tabela 11. Ogólna Liczba wszczętych procedur „Niebieska Karta” w powiecie sokólskim w latach 2016 - 2020:

Ogólna liczba wszczętych procedur „Niebieska Karta” powiecie sokólskim w latach 2016-2020					
Gmina	2016	2017	2018	2019	2020
Dąbrowa Białostocka	52	44	56	44	38
Krynki	17	14	12	8	12
Sokółka	129	131	166	151	158
Suchowola	24	39	24	38	26
Janów	27	18	33	18	20
Korycin	8	11	16	15	14
Kuźnica	18	21	22	25	26
Nowy Dwór	20	15	7	10	4
Sidra	22	18	18	16	18
Szudziałowo	17	12	16	27	16
RAZEM	334	323	370	352	332

Źródło: Opracowanie własne PCPR w Sokółce na podstawie danych uzyskanych z Ośrodków Pomocy Społecznej z terenu Powiatu Sokólskiego

Z powyższych danych wynika iż postępowań w ramach procedury Niebieska Karta co roku odnotowuje się ponad 300 rocznie. Problem przemocy domowej jest ciągle poważny.

Tabela 12. Liczba osób podejrzanych o stosowanie przemocy w rodzinie w latach 2016 - 2020:

Liczba osób podejrzanych o stosowanie przemocy															
Gmina	2016			2017			2018			2019			2020		
	K	M	m	K	M	m	K	M	m	K	M	m	K	M	m
ZI Dąbrowa Białostocka	5	37	0	3	31	0	5	36	0	7	30	0	8	43	0
ZI Krynki	0	13	0	1	10	0	0	9	0	1	13	0	1	10	0
ZI Sokółka	12	110	0	4	10	0	9	126	2	12	118	5	10	12	2
ZI Suchowola	1	21	0	1	22	1	4	14	0	1	28	0	0	18	1
ZI Janów	2	23	0	0	13	0	1	22	0	2	14	0	1	17	0
ZI Korycin	2	6	0	1	11	0	3	10	0	0	16	0	0	10	0
ZI Kuźnica	3	15	0	4	17	0	2	14	0	4	19	0	4	19	0
ZI Nowy Dwór	2	14	0	2	18	0	1	12	0	2	10	0	2	7	0
ZI Sidra	0	8	0	0	10	0	1	17	0	2	16	0	2	16	0
ZI Szudziałowo	2	15	0	0	12	0	0	16	0	2	25	0	2	14	0
RAZEM	29	262	0	16	244	1	26	276	2	33	289	5	30	280	3

Źródło: Opracowanie własne PCPR w Sokółce na podstawie danych uzyskanych z Ośrodków Pomocy Społecznej z terenu Powiatu Sokólskiego

K – kobieta M – mężczyzna m – małoletni

Jako osoby podejrzane o stosowanie przemocy w rodzinie wskazywano najczęściej mężczyzn (2016 r. - 262, 2017 r.- 244, 2018 r. – 276, 2019 r. – 289, 2020 r. – 280) aczkolwiek można zauważyć, iż odnotowuje się coraz większą liczbę sprawców przemocy wśród kobiet (2016 r. – 29, 2017 r. – 16, 2018 r. - 26, 2019 r. – 33, 2020 r. - 30).

Tabela 13. Liczba osób doznających przemocy w powiecie sokólskim w latach 2016-2020:

Liczba osób doznających przemocy w powiecie sokólskim															
Gmina	2016			2017			2018			2019			2020		
	K	M	m	K	M	m	K	M	m	K	M	m	K	M	m
ZI Dąbrowa Białostocka	33	5	3	30	6	4	30	7	2	26	6	7	37	8	13
ZI Krynki	17	2	3	14	0	0	14	0	0	13	0	1	9	2	2
ZI Sokółka	61	15	96	100	10	48	115	30	83	120	15	85	110	24	85
ZI Suchowola	20	2	0	20	3	1	15	3	0	23	5	1	16	2	0
ZI Janów	23	2	0	12	1	0	19	2	0	11	2	4	17	2	0
ZI Korycin	6	2	1	9	2	0	11	1	1	15	3	1	10	1	0
ZI Kuźnica	12	6	0	3	18	0	14	2	0	20	2	1	17	4	2
ZI Nowy Dwór	15	1	10	18	3	8	14	3	1	11	3	5	11	4	10
ZI Sidra	7	2	0	10	0	0	17	0	0	16	2	0	15	2	1
ZI Szudziałowo	11	6	0	9	2	1	15	0	1	23	2	2	12	4	0

RAZEM	205	43	113	225	45	62	264	48	88	278	40	107	254	53	113
--------------	------------	-----------	------------	------------	-----------	-----------	------------	-----------	-----------	------------	-----------	------------	------------	-----------	------------

Źródło: Opracowanie własne PCPR w Sokółce na podstawie danych uzyskanych z Ośrodków Pomocy Społecznej z terenu Powiatu Sokólskiego

K – kobieta M – mężczyzna m – małoletni

Osobami doznającymi przemocy w szczególności były kobiety (2016 r. - 205, 2017 r. – 225, 2018 r. – 264, 2019 r. – 278, 2020 r. - 254) następnie osoby małoletnie (2016 r. – 113, 2017 r. – 62, 2018 r. – 88, 2019 r. – 107, 2020 r. - 113).

Tabela 14. Liczba prowadzonych postępowań w Sądzie Rejonowym w Sokółce II Wydział Karny oraz liczba skazanych z art. 207 §1 kk w latach 2016-2020:

Sąd Rejonowy w Sokółce II Wydział Karny					
Art.207 §1 kk	2016	2017	2018	2019	2020
Liczba prowadzonych postępowań (wpływ)	53	53	68	54	57
Liczba skazanych	39	44	46	40	55

Źródło: Opracowanie własne PCPR w Sokółce na podstawie danych Sądu Rejonowego w Sokółce II Wydział Karny

Na podstawie danych uzyskanych z Sądu Rejonowego można stwierdzić, iż wzrasta liczba postępowań oraz liczba skazanych z art. 207 §1 kk w roku 2016 zarejestrowano 53 prowadzonych postępowań, 39 osób zostało skazanych. W roku 2017 liczba postępowań była na tym samym poziomie co w roku poprzednim 53 natomiast liczba osób skazanych wzrosła 44. W roku 2018 liczba prowadzonych postępowań wyniosła 68, liczba osób skazanych wyniosła 46. W roku 2019 zarejestrowano 54 prowadzonych postępowań, 40 osób zostało skazanych. W roku 2020 liczba prowadzonych postępowań wzrosła do 57 natomiast 55 osób zostało skazanych z art.207 §1 kk.

Tabela 15. Interwencje policyjne dot. przemocy w rodzinie „Niebieska Karta” (wdrożone procedury NK w Powiecie Sokólskim wg danych statystycznych) w latach 2016-2020:

Komenda Powiatowa Policji w Sokółce					
Interwencje policyjne dot. przemocy w rodzinie „Niebieska Karta” (wdrożone procedury NK w Powiecie Sokólskim wg. Danych statystycznych)	2016	2017	2018	2019	2020
	317	319	354	330	285

Źródło: Opracowanie własne PCPR w Sokółce na podstawie danych KPP w Sokółce

Dane uzyskane z Komendy Powiatowej Policji w Sokółce wskazują na to iż w latach 2016 -2018 wzrosła liczba interwencji policyjnych dotyczących zjawiska przemocy domowej (wdrożenie procedur NK) Natomiast lat 2019 i 2020 przyniosły tendencję spadkową.

Tabela 16. Zarejestrowana liczba spraw dotyczących zjawiska przemocy w rodzinie oraz liczba wszczętych dochodzeń i śledztw w latach 2016-2020:

		Prokuratura Rejonowa w Sokółce				
Zarejestrowana liczba spraw dot. zjawiska przemocy w rodzinie	liczba	2016	2017	2018	2019	2020
		97	140	133	179	245
Wszczęte dochodzenia		65	86	79	82	98
Wszczęte śledztwa		1	5	4	3	4

Źródło: Opracowanie własne PCPR w Sokółce na podstawie danych Prokuratury Rejonowej w Sokółce

Z danych uzyskanych z Prokuratury Rejonowej w Sokółce wynika, iż w 2016 r. zarejestrowano 297 spraw dotyczących zjawiska przemocy w rodzinie, wszczęto 65 dochodzeń i 1 śledztwo. W roku 2017 zarejestrowano 140 spraw dotyczących zjawiska przemocy w rodzinie oraz wszczęto 86 dochodzeń i 5 śledztw. W roku 2018 liczba zarejestrowanych spraw dotyczących zjawiska przemocy w rodzinie wyniosła 133, liczba wszczętych dochodzeń 79, wszczęto 4 śledztwa. W roku 2019 liczba zarejestrowanych spraw dotyczących zjawiska przemocy w rodzinie wyniosła 179, wzrosła także liczba wszczętych dochodzeń do 82 oraz wszczęto 3 śledztwa. W roku 2020 odnotowano wzrost w liczbie zarejestrowanych spraw dotyczących zjawiska przemocy w rodzinie 245, tak samo w liczbie wszczętych dochodzeń 98 wszczęte śledztwa osiągnęły liczbę 4.

3.2 Diagnoza potrzeb oraz ocena problemu przemocy w rodzinie na terenie Powiatu Sokólskiego

Powiatowy Program Profilaktyczny w zakresie promowania i wdrożenia prawidłowych metod wychowawczych w stosunku do dzieci w rodzinach zagrożonych przemocą w rodzinie skorelowany został z „Powiatowym Programem Przeciwdziałania Przemocy w Rodzinie oraz Ochrony Ofiar w Rodzinie w Powiecie Sokólskim na lata 2021-2027”. Co więcej uzupełnieniem do diagnozy są uzyskane dane z Diagnozy potrzeb oraz oceny problemu przemocy w rodzinie na terenie Powiatu Sokólskiego, sporządzonej na podstawie przeprowadzonych ankiet wśród mieszkańców Powiatu Sokólskiego.

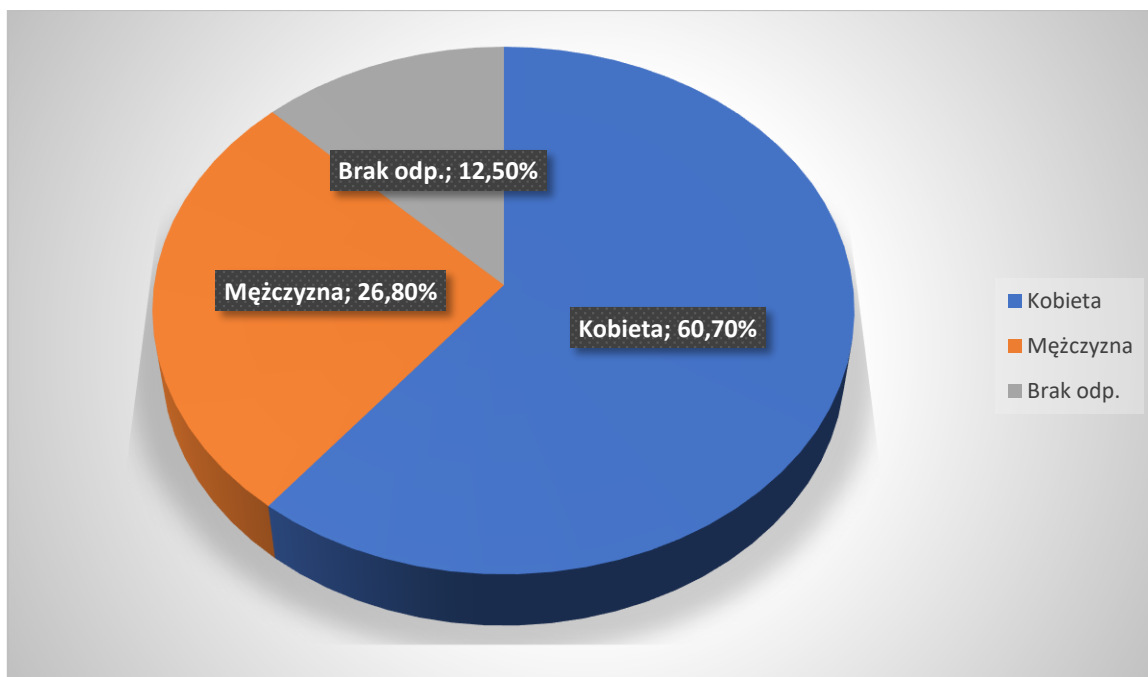
Płeć respondentów.

W badaniach na potrzeby diagnozy problemu przemocy w rodzinie w powiecie sokólskim uczestniczyli mieszkańcy o różnych cechach społeczno-demograficznych. Poniżej przedstawiony został opis z uwzględnieniem zmiennych niezależnych – płci, wieku, statusu zawodowego. Dobór próby był reprezentatywny w odniesieniu do płci mieszkańców. Podział badanych ze względu na płeć umożliwia interpretowanie odpowiedzi.

Jak wynika z prezentowanego poniżej wykresu rozkład charakteryzowanej cechy demograficznej był następujący 60,7 % stanowiły kobiety, natomiast 26,8 % to mężczyźni. 7 osób badanych nie określiło płci.

Wykres 1. Płeć badanych osób:

METRYCZKA: Płeć:



ODPOWIEDZI	UDZIELONE	UDZIAŁ
kobieta	34	60,7 %
mężczyzna	15	26,8 %

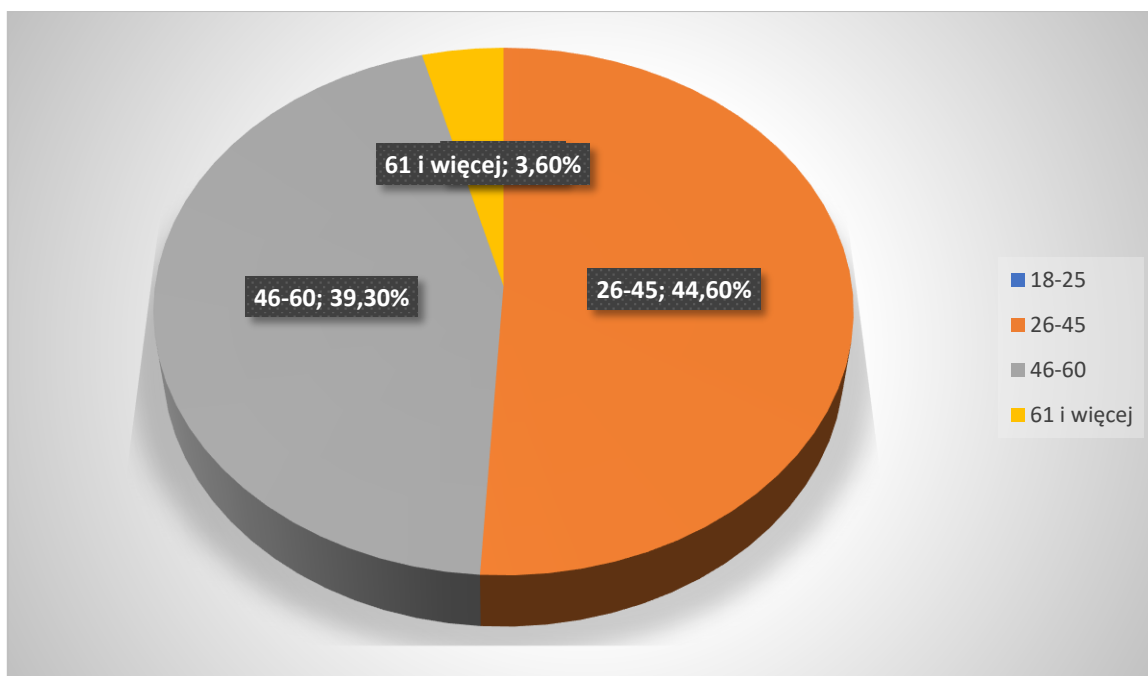
Brak odpowiedzi – 7 osób.

Wiek respondentów.

Kolejna zmienna to wiek badanych osób. Biorąc pod uwagę tę zmienną, możemy stwierdzić, że najliczniejszą grupę stanowiły osoby w wieku 26 - 45 lat - 44,6% ankietowanych. Następną liczną grupą wiekową był wiek 46-60 lat -39,3%. Natomiast tylko 3,6% osób w wieku 61 lat i więcej. Żadna osoba w wieku 18-25 lat nie wypełniła ankiety. 7 osób badanych nie podało wieku.

Wykres 2. Wiek badanych osób:

Wiek:



ODPOWIEDZI	UDZIELONE	UDZIAŁ
18-25	0	0 %
26-45	25	44,6 %
46-60	22	39,3 %
61 i więcej	2	3,6 %

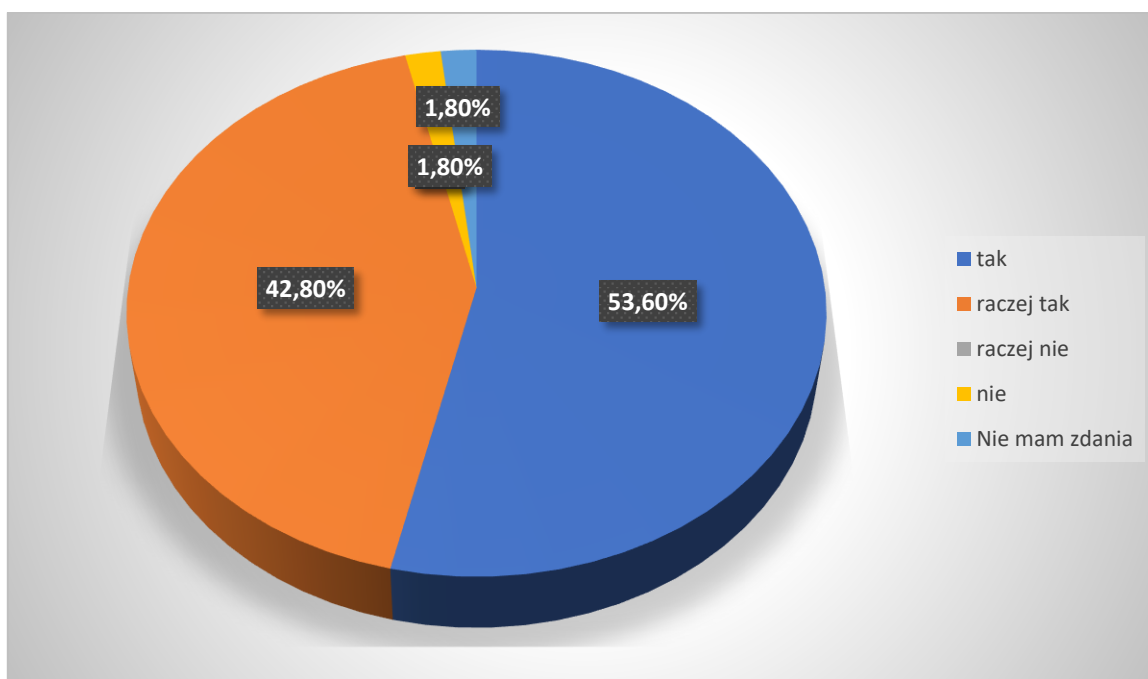
Brak odpowiedzi – 7 osób.

Zjawisko przemocy w powiecie sokólskim.

W odpowiedzi na pytanie dotyczące bezpieczeństwa na terenie powiatu sokólskiego, najwięcej osób ankietowanych, na pytanie czy czują się bezpiecznie odpowiedziało, że tak – 30 osób (53,6%). Kolejną odpowiedzią respondentów była odpowiedź, raczej tak – 24 osób (42,8%). Natomiast 1 osoba (1,8%) wypowiedziała się, że nie czuje się bezpieczna na terenie powiatu sokólskiego, 1 osoba (1,8%) zaznaczyła że nie ma zdania/trudno powiedzieć.

Wykres 3. Poczucie bezpieczeństwa badanych osób na terenie Powiatu Sokólskiego:

Czy czuje się Pan/Pani bezpiecznie na terenie naszego powiatu?



ODPOWIEDZI	UDZIELONE	UDZIAŁ
tak	30	53,6 %
raczej tak	24	42,8 %
raczej nie	0	0 %
nie	1	1,8 %
Nie mam zdania/trudno powiedzieć	1	1,8 %

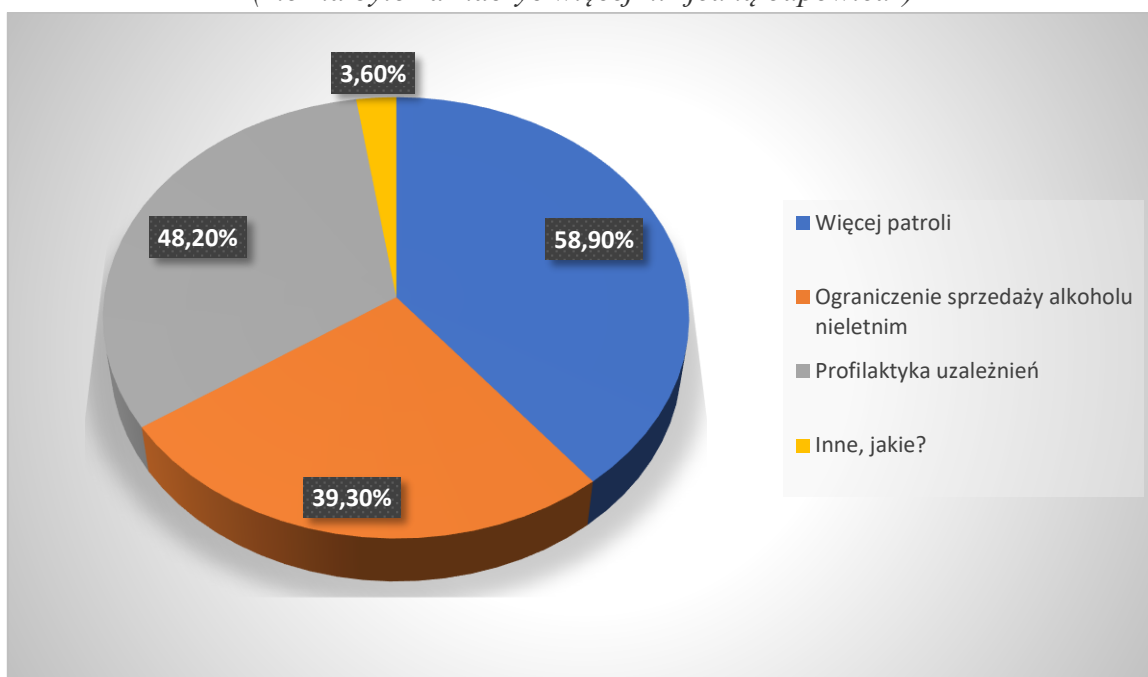
Aspekty wpływające na zwiększenie poczucia bezpieczeństwa publicznego w powiecie sokólskim. – można było zaznaczyć więcej niż jedną odpowiedź.

Najliczniejszą odpowiedzią było zwiększenie liczby patroli policji – 33 (58,9%) które spowodują poprawę bezpieczeństwa w powiecie sokólskim oraz odpowiedź akcje społeczne w

zakresie profilaktyki uzależnień – 27 (48,2%). Natomiast odpowiedź ograniczenie dostępności sprzedaży alkoholu dla młodzieży wyniosła liczbę – 22 (39,3%). Były też zaznaczone odpowiedzi inne, jakie 2 (3,60%); łobuzy niech wyjadą do Anglii, utworzenie poradni uzależnień.

Wykres 4. Możliwości wpływające na zwiększenie poczucia bezpieczeństwa publicznego w Powiecie Sokólskim:

*Co wpłynęłoby na zwiększenie poczucia bezpieczeństwa publicznego w naszym powiecie?
(można było zaznaczyć więcej niż jedną odpowiedź)*



ODPOWIEDZI	UDZIELONE	UDZIAŁ
większą liczbą patroli policji	33	58,9 %
ograniczenie dostępności sprzedaży alkoholu dla młodzieży	22	39,3 %
akcje społeczne w zakresie profilaktyki uzależnień	27	48,2 %
inne, jakie ?	2	3,60 %

Inne, jakie ?:

Łobuzy niech wyjadą do Anglii -1

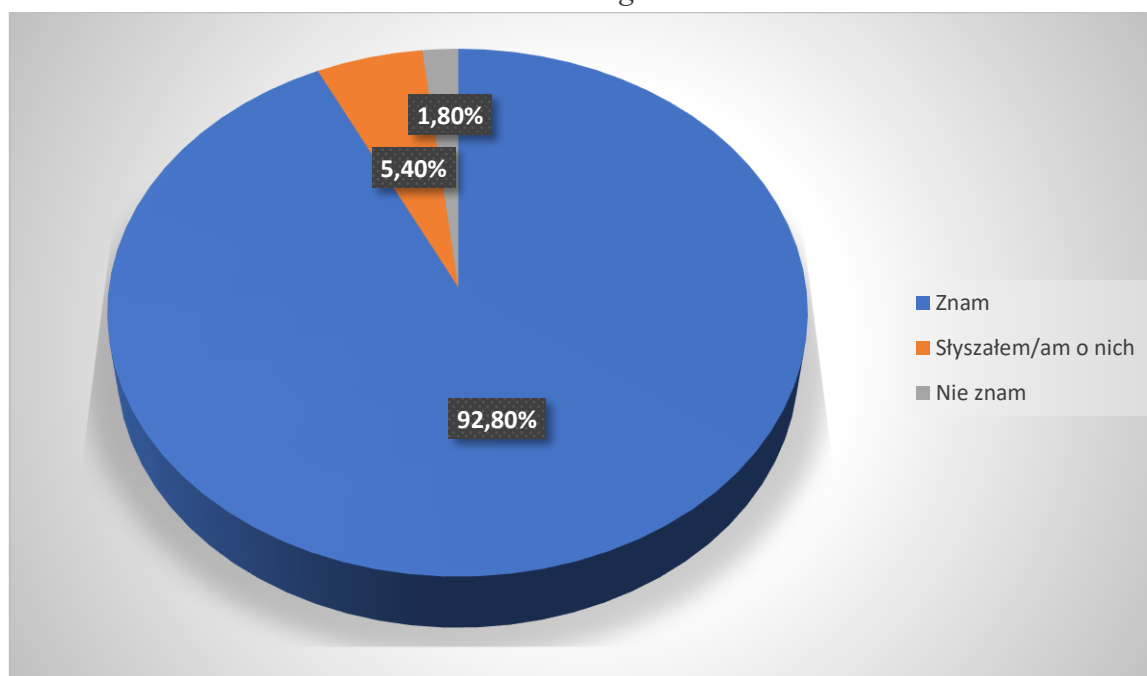
utworzenie poradni uzależnień – 1

Przypadki przemocy w rodzinie na terenie powiatu sokólskiego.

Znaczna liczba respondentów poinformowała o tym, że zna przypadki występowania przemocy w rodzinie na terenie powiatu sokólskiego – 52 osób (89,3%), natomiast 3 osoby (5,4%) słyszały o występowaniu przemocy. Tylko 1 osoba (1,8%) nie zna takich przypadków.

Wykres 5. Przypadki występowania przemocy w rodzinie na terenie Powiatu Sokólskiego:

Czy zna Pan/Pani przypadki występowania przemocy w rodzinie na terenie powiatu sokólskiego?



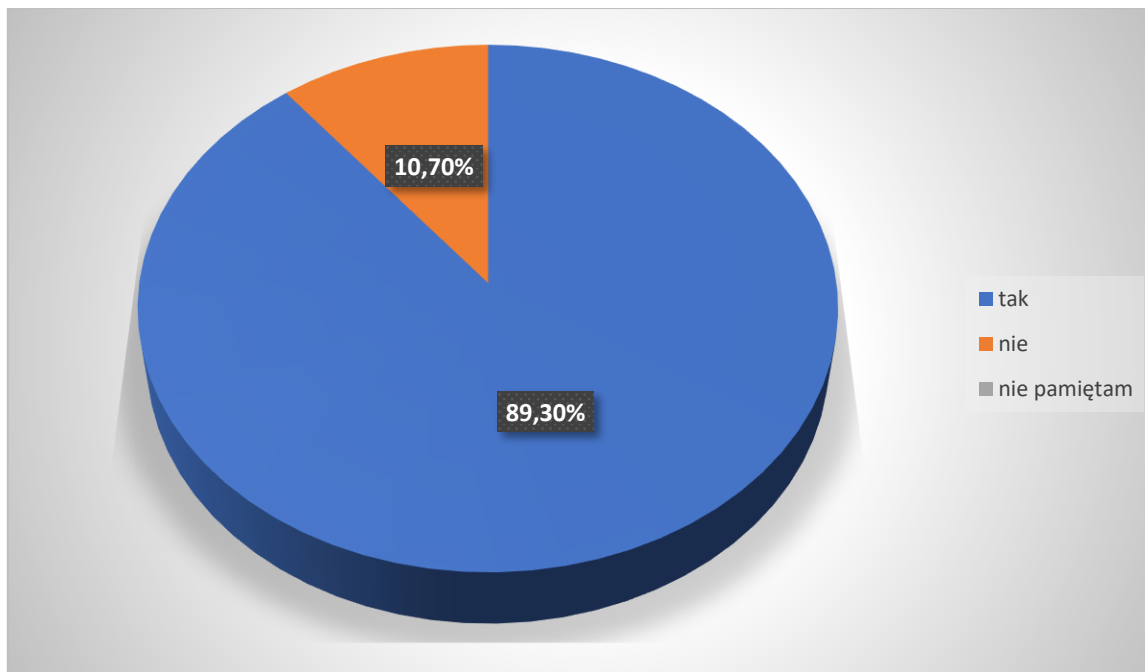
ODPOWIEDZI	UDZIELONE	UDZIAŁ
Znam takie przypadki	52	92,8 %
Słyszałem/am o nich	3	5,4 %
Nie znam takich przypadków	1	1,8 %

Informacja o bezpośrednim kontakcie z przemocą w rodzinie w powiecie sokólskim.

Spora liczba respondentów miała bezpośredni kontakt z przemocą w rodzinie, bo aż 50 osób (89,3 %). Natomiast 6 osób (10,7 %) nie miało kontaktu z przemocą rodzinną. Odpowiedzi nie pamiętam nie udzieliła żadna osoba ankietowana.

Wykres 6. Bezpośrednia styczność ludzi ze zjawiskiem przemocy w rodzinie w Powiecie Sokólskim:

Czy spotkała się Pan/Pani bezpośrednio ze zjawiskiem przemocy w rodzinie?



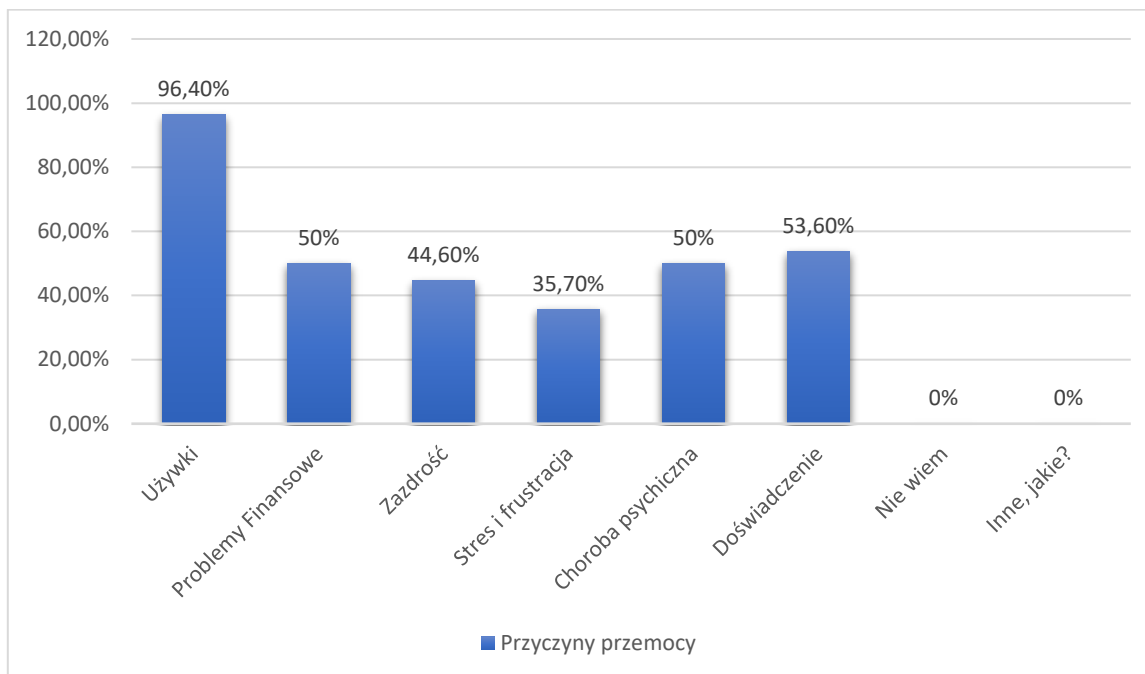
ODPOWIEDZI	UDZIELONE	UDZIAŁ
tak	50	89,3 %
nie	6	10,7 %
Nie pamiętam	0	0 %

Najczęstsze przyczyny przemocy w rodzinie wg. Respondentów.

W odpowiedzi na pytanie dotyczące przyczyn przemocy w rodzinie na terenie Powiatu Sokólskiego przy możliwości zaznaczenia więcej niż jednej odpowiedzi najczęściej zaznaczaną odpowiedzią były używki np.: alkohol, narkotyki itp. – 54 osób (96,4 %). Więcej niż połowa respondentów odpowiedziało, że doświadczenia i wzorce z domu rodzinnego są przyczyną przemocy w rodzinie – 30 osób (53,6%). Natomiast 28 osób (50 %) jako przyczyny które mają znaczny wpływ na występowanie przemocy w rodzinie zazaczyło odpowiedzi problemy finansowe oraz choroby psychiczne. Zazdrość jako przyczynę występowania niniejszego zjawiska wskazało 25 osób (44,6%). 20 osób (35,7 %) ankietowanych iż wpływ na występowanie przemocy w rodzinie ma stres i frustracja. Odpowiedzi nie wiem?, inne jakie? Wyniosła liczbę 0.

Wykres 7. Przyczyn przemocy w rodzinie na terenie Powiatu Sokólskiego według badanych osób:

*Czy według Pana/Pani jest najczęstszą przyczyną występowania przemocy w rodzinie?
(można zaznaczyć więcej niż jedną odpowiedź.)*



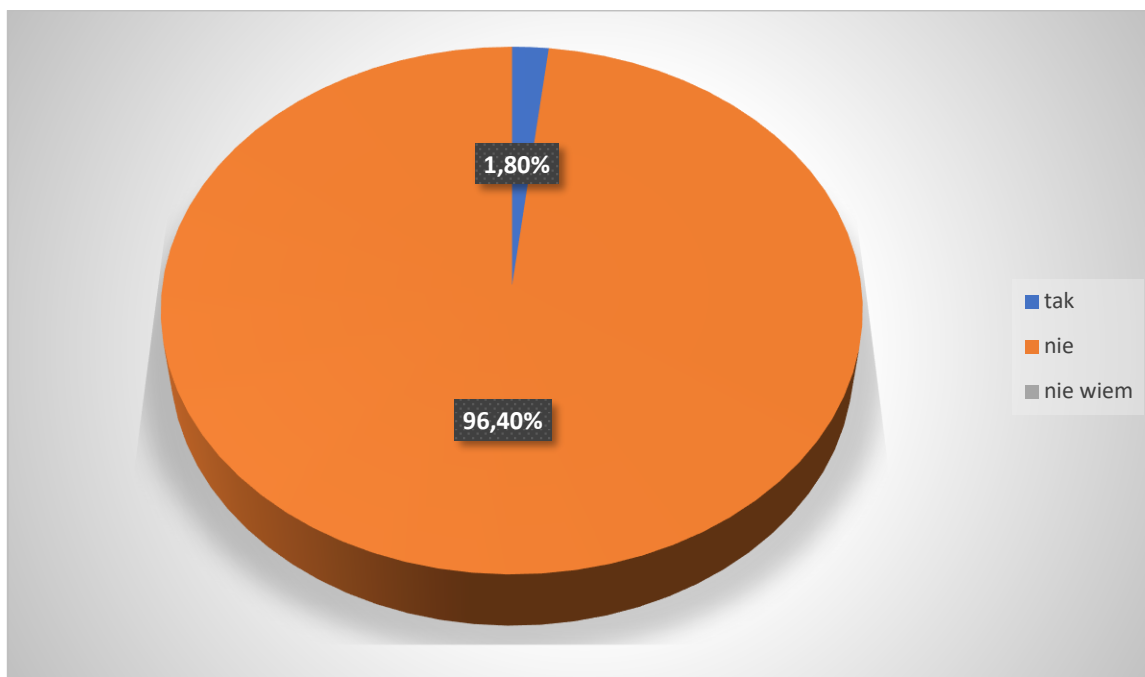
ODPOWIEDZI	UDZIELONE	UDZIAŁ
Używki np. alkohol, narkotyki itp.	54	96,4 %
Problemy finansowe	28	50 %
zazdrość	25	44,6 %
Stres i frustracja	20	35,7 %
Choroba psychiczna	28	50 %
Doświadczenia i wzorce z domu rodzinnego	30	53,6 %
Nie wiem	0	0 %
Inne, jakie?	0	0 %

Zdaniem respondentów na temat, czy przemoc w rodzinie jest sprawą prywatną, czy też nie – otrzymano poniższe wyniki.

Większa część osób ankietowanych odpowiedziało, że przemoc nie powinna być sprawą prywatną – 54 osób (96,4%), 1 osoba (1,8 %) uważa że tak, 0 osób – nie wiem. 1 osoba (1,8 %) nie udzieliła odpowiedzi na niniejsze pytanie.

Wykres 8. Opinia badanych osób na temat ich spostrzeżenia przemocy w rodzinie w kontekście społecznym:

Jak Pana/Pani uważa, czy przemoc w rodzinie to sprawa prywatna, czy nikt nie powinien się wtrącać?



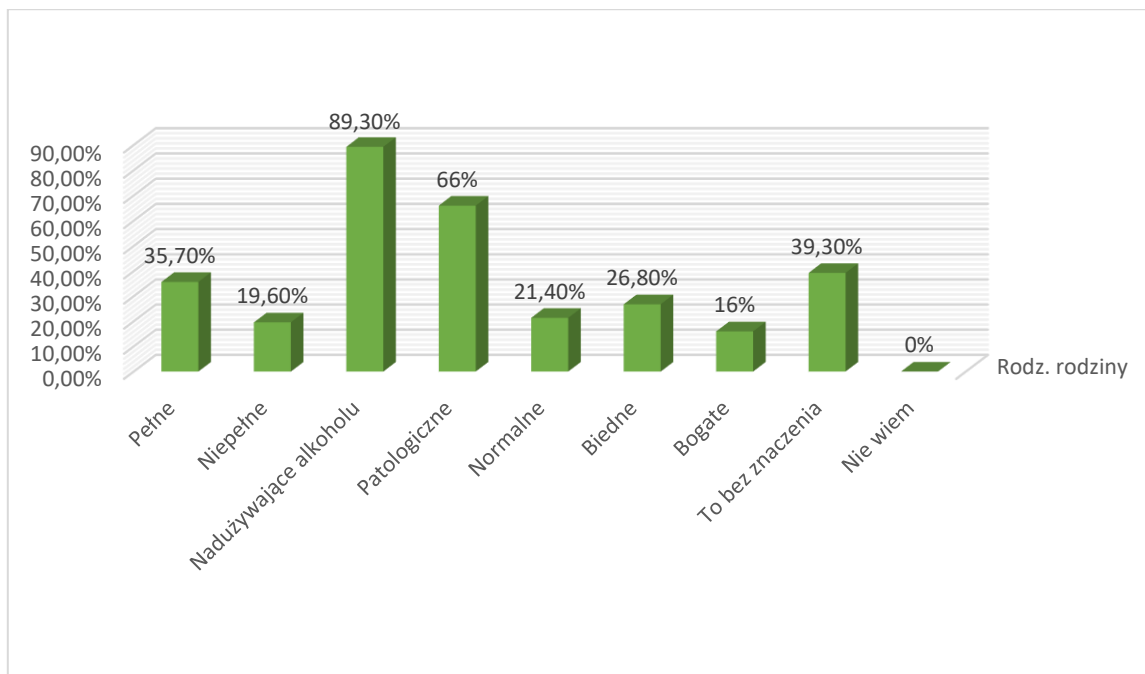
ODPOWIEDZI	UDZIELONE	UDZIAŁ
tak	1	1,8 %
nie	54	96,4 %
Nie wiem	0	0 %

W jakich rodzinach najczęściej występuje przemoc.

W odpowiedzi na zadane pytanie dotyczące: „*W jakich rodzinach najczęściej występuje przemoc?*” przy możliwości zaznaczenia więcej niż jednej odpowiedzi najczęściej zaznaczano - *nadużywających alkoholu - 50 osób (89,3 %)*. Dużo ankietowanych miało również zdanie, że *przemoc występuje w rodzinach patologicznych- 37 osób (66,0 %)*. 22 osoby (39,3 %) stwierdziły iż to *bez znaczenia, podobny wynik – 20 osób (35,7 %) zaznaczyło iż w pełnych. Natomiast biednych zaznaczyło 15 osób (26,8 %), 12 osób (21,68%) normalnych, 11 osób (19,6 %) niepełnych. Najmniej przemocy według ankietowanych występuje w rodzinach bogatych 9 osób (39,3 %). Odpowiedź nie wiem wyniosła 0.*

Wykres 9. Rodziny w których najczęściej występuje problem przemocy:

Czy wie Pan/Pani w jakich rodzinach najczęściej występuje przemoc? (Można zaznaczyć więcej niż jedną odpowiedź).



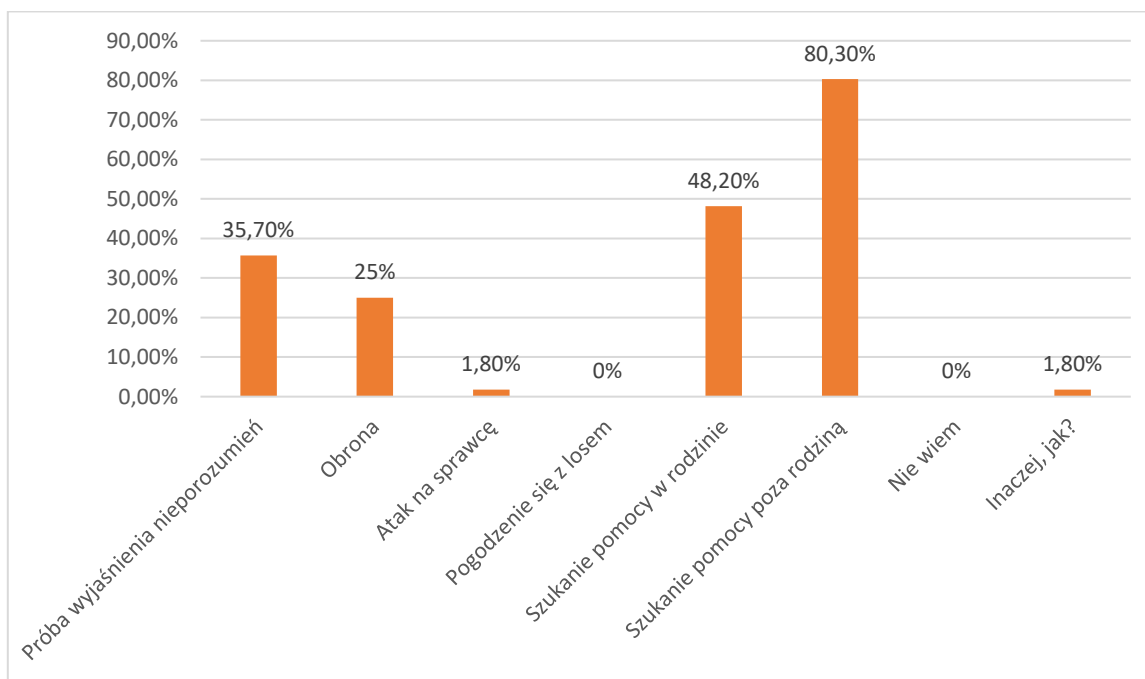
ODPOWIEDZI	UDZIELONE	UDZIAŁ
pełnych	20	35,7 %
niepełnych	11	19,6 %
Nadużywających alkohol	50	89,3 %
patologicznych	37	66,0 %
normalnych	12	21,4 %
biednych	15	26,8 %
bogatych	9	16,0 %
To bez znaczenia	22	39,3 %
Nie wiem	0	0 %

Jak powinna zachowywać się ofiara przemocy w rodzinie.

Ankietowani mogli zaznaczyć również i w tym pytaniu wiele odpowiedzi. Zgodnie z przedstawionymi deklaracjami uczestników badania najwięcej osób stwierdziło, że ofiara powinna szukać pomocy poza rodziną – 45 osób (89,3 %). Dużo mniej osób uważa, że szukać pomocy w rodzinie – 27 osób (48,2 %) lub próbować wyjaśnić nieporozumienia - 20 osób (35,7 %). Bronić się od sprawcy zaznaczyło 14 osób (25%). 1 osoba (1,8%) uznała że należałoby atakować sprawcę. Pogodzić się z losem i nie wiem odnotowano 0 osób. 1 osoba (1,8 %) zaznaczyła odpowiedź Inaczej, jak – poinformować instytucje pomocowe.

Wykres 10. Zachowanie ofiar przemocy w rodzinie wg. Respondentów:

Jak Pan/Pani zdaniem powinna zachować się ofiara przemocy w rodzinie?



ODPOWIEDZI	UDZIELONE	UDZIAŁ
Próbować wyjaśnić nieporozumienia	20	35,7 %
Bronić się	14	25 %
Atakować sprawcę	1	1,8 %
Pogodzić się z losem	0	0 %
Szukać pomocy w rodzinie	27	48,2 %
Szukać pomocy poza rodziną	45	80,3 %
Nie wiem	0	0 %

Inaczej, jak?	1	1,8 %
---------------	---	-------

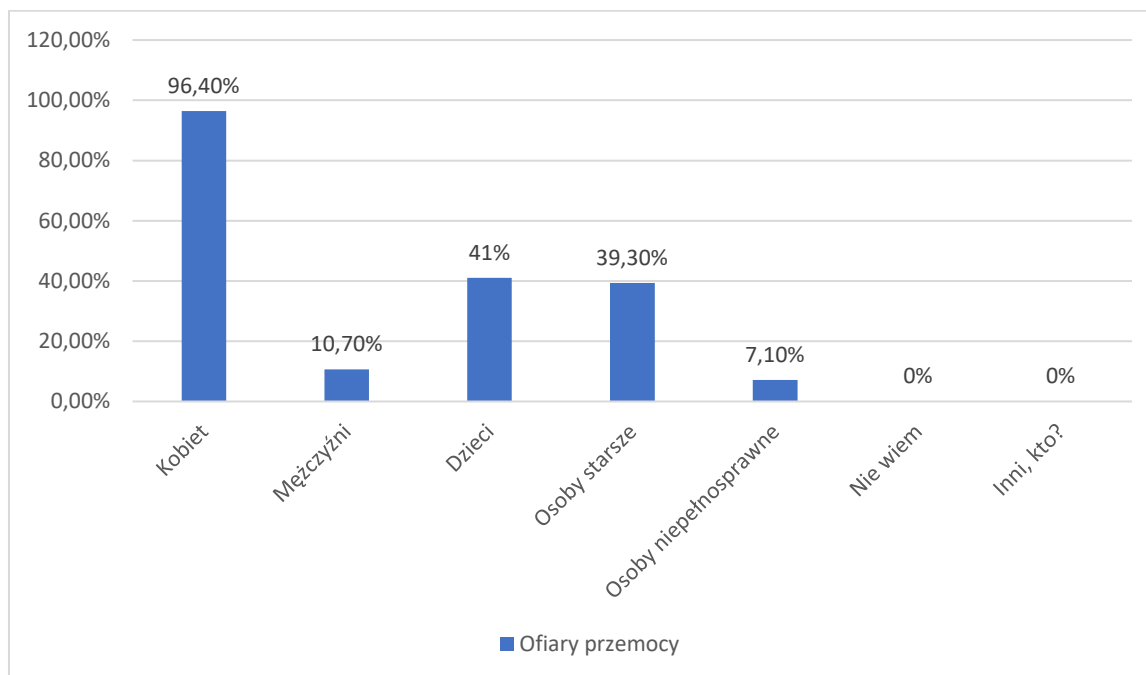
Inaczej, jak? - poinformować instytucje pomocowe.

Ofiary przemocy w rodzinie w opiniach mieszkańców Powiatu Sokólskiego.

Najwięcej 54 osoby (96,4 %) respondentów uważa, że ofiarami przemocy w rodzinie są najczęściej kobiety. Mniejszy odsetek mieszkańców powiatu sokólskiego 23 (41,0 %) wskazuje dzieci, jako najczęstsze ofiary przemocy w rodzinie oraz osoby starsze - 22 osoby (39,3 %). ^ osób (10,7 %) wskazało mężczyzn jako ofiary przemocy domowej. \$ osoby (7,1 %) wskazało na osoby niepełnosprawne jako doświadczające przemocy w rodzinie. *Odpowiedź nie wiem i inni kto ? wyniosła liczbę 0. Musimy zauważyć , że każdy z ankietowanych mógł zaznaczyć więcej niż jedną odpowiedź, stąd też suma wszystkich wskaźników jest większa niż 100 %.*

Wykres 11. Ofiary przemocy w rodzinie w Powiecie Sokólskim:

Kto według Pana/Pani wiedzy jest najczęściej OFIARĄ przemocy w rodzinie ?



ODPOWIEDZI	UDZIELONE	UDZIAŁ
kobiety	54	96,4 %
Mężczyźni	6	10,7 %
dzieci	23	41,0 %
Osoby starsze	22	39,3 %

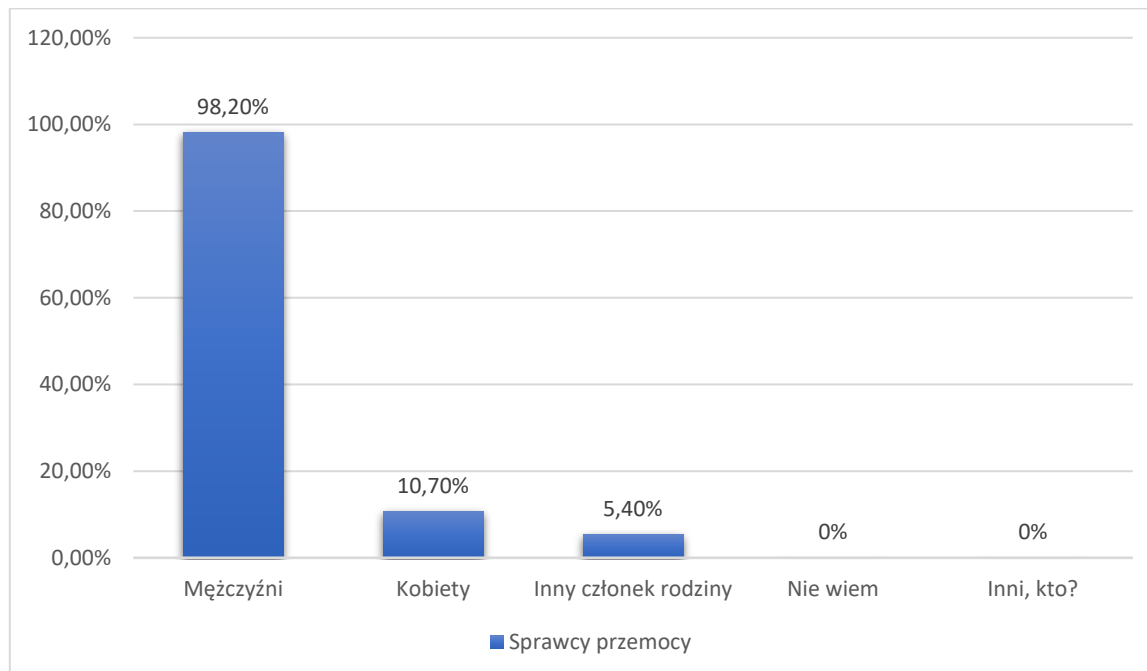
Osoby niepełnosprawne	4	7,1 %
Nie wiem	0	0 %
Inni, kto?	0	0 %

Zdaniem respondentów na temat wiedzy, kto jest najczęstszym sprawcą przemocy w rodzinie - otrzymano poniższe wyniki.

Ankietowani mogli zaznaczyć również i w tym pytaniu wiele odpowiedzi. Respondenci uważają, że najczęściej takimi osobami byli mężczyźni – 55 osób (98,2 %) Respondenci zgłosili także, że sprawcami mogłyby być kobiety – 6 osób (10,7 %), zaś 3 osoby (5,4 %) wskazały w odpowiedzi „inni członkowie rodziny” i 1 osoba (1,8 %) wskazała na dzieci jako sprawców przemocy w rodzinie. *Odpowiedź nie wiem i inni kto ? wyniosła liczbę 0.*

Wykres 12. Wiedza badanych na temat SPRAWCÓW stosujących przemoc w rodzinie:

Kto według Pana/Pani wiedzy jest najczęstszym SPRAWCĄ przemocy w rodzinie?



ODPOWIEDZI	UDZIELONE	UDZIAŁ
Kobiety	6	10,7 %
Mężczyźni	55	98,2 %

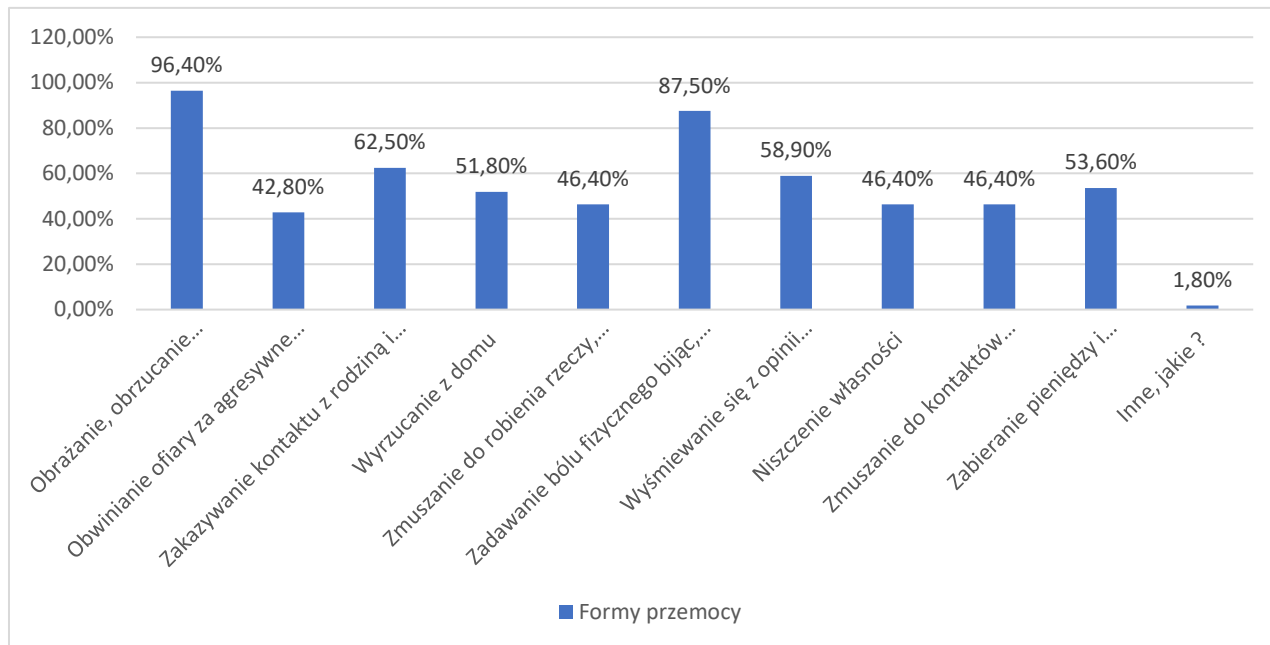
Dzieci	1	1, 8%
Inni członkowie rodziny	3	5, 4%
Nie wiem	0	0 %
Inni, kto?	0	0 %

Formy przemocy mające miejsce w rodzinie w powiecie sokólskim.

Wyniki zamieszczone w poniższym wykresie wskazują, jakie formy przemocy zdaniem respondentów występują na terenie powiatu sokólskiego. Ankietowani mogli zaznaczyć również i w tym pytaniu wiele odpowiedzi. Dominującą formą przemocy, którą wskazali respondenci jest przemoc psychiczna tj.: obrażanie, obrzucanie wyzwiskami, przekleństwami – 54 osoby (96,4 %), zadawanie bólu fizycznego, bijąc, popychając czy policzkując - 49 osób (87,5 %), zakazywanie kontaktów z rodziną i znajomymi – 35 osób (62,5%), wyśmiewanie się z opinii, poglądów oraz zawstydzanie w obecności innych – 33 osoby (58,9%), zabieranie pieniędzy i nieustanne kontrolowanie wydatków – 30 osób (53,6%), wyrzucanie z domu – 29 osób (51,8%). Mniejsza grupa respondentów zaznaczyła że do stosowanych form przemocy należy: zmuszanie do robienia rzeczy, które są uwłaczające, poniżające -26 osób (46,4%). Taka sama grupa osób ankietowanych - 26 osób (46,4%) zaznaczyła niszczenie własności, oraz zmuszanie do kontaktów seksualnych - 26 osób (46,4%). Natomiast 24 osoby (42,8%) jako formę przemocy wymieniło odpowiedź „obwinianie ofiary za agresywne zachowanie sprawcy”, inne jakie? „chęć dominacji nad kimś”- 1 osoba (1,8%).

Wykres 13. Formy przemocy na terenie Powiatu Sokólskiego:

Jakie formy przemocy według Pana/Pani mogą mieć miejsce w rodzinie? (można zaznaczyć więcej niż jedną odpowiedź)



ODPOWIEDZI	UDZIELONE	UDZIAŁ
Obrażanie, obrzucanie wyzwiskami, przekleństwami	54	96,4 %
Obwinianie ofiary za agresywne zachowanie sprawcy	24	42,8 %
Zakazywanie kontaktu z rodziną i znajomymi	35	62,5 %
Wyrzucanie z domu	29	51,8 %
Zmuszanie do robienia rzeczy, które są uwłaczające, poniżające	26	46,4 %
Zadawanie bólu fizycznego bijąc, popychając, czy policzkując	49	87,5 %
Wyśmiewanie się z opinii poglądów oraz zawstydzanie w obecności innych	33	58,9 %
Niszczanie własności	26	46,4 %
Zmuszanie do kontaktów seksualnych	26	46,4 %
Zabieranie pieniędzy i nieustanne kontrolowanie wydatków	30	53,6 %
Inne, jakie ?	1	1,8 %

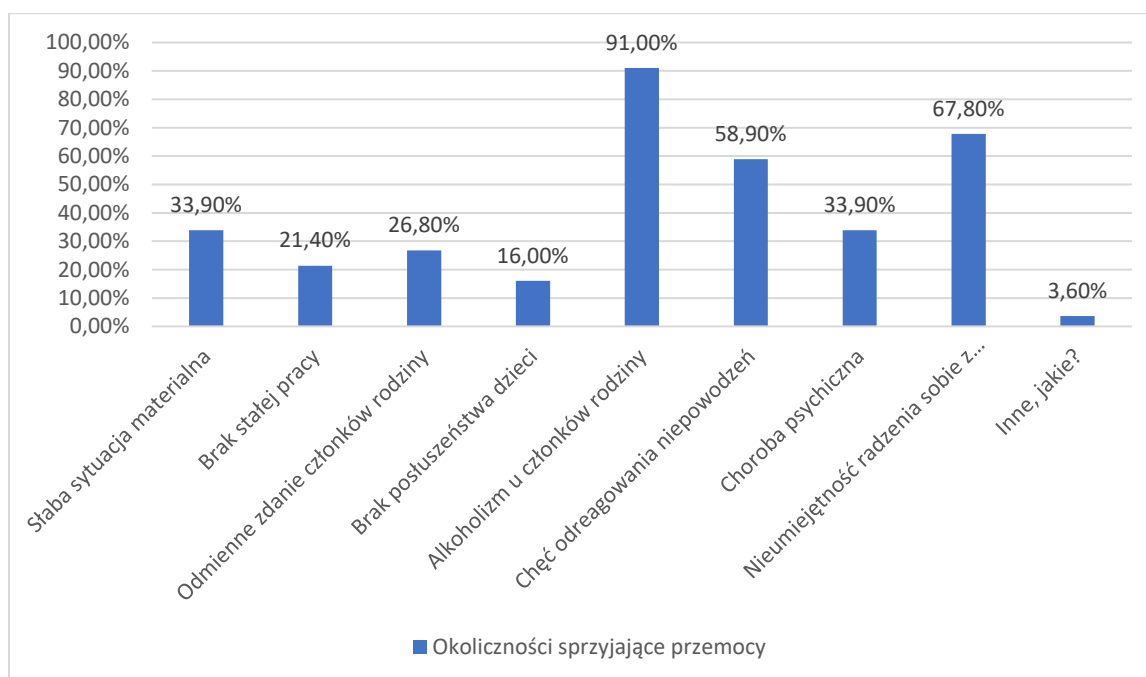
Inne jakie?- chęć dominacji nad kimś - 1

Okoliczności sprzyjające występowaniu przemocy w rodzinie na terenie powiatu sokólskiego.

Wyniki zamieszczone w poniższej tabeli wskazują, jakie okoliczności zdaniem respondentów mogą determinować wystąpienie przemocy fizycznej, psychicznej lub ekonomicznej w rodzinie. Poglądy mieszkańców powiatu sokólskiego wskazują najczęściej odpowiedzi na takie okoliczności jak alkoholizm u członków rodziny – 51 osób (91,0 %). Następnie 38 osób (67,8 %) jako czynnik motywujący do zachowań przemocowych wskazało nieumiejętność radzenia sobie z trudnościami życiowymi, chęć odreagowania niepowodzeń - 33 osoby (58,9 %). Innymi czynnikami, które mogą sprzyjać, wystąpieniu zjawiska przemocy w rodzinie są równomiernie słaba sytuacja materialna, choroba psychiczna – 19 osób (33,9 %). Ankietowani w mniejszym stopniu podzielają pogląd, że do okoliczności sprzyjających stosowania przemocy należą: odmienne zdanie członków rodziny – 15 osób (26,8 %), brak stałej pracy – 12 osób (21,4 %). Najmniej osób uważa, że nieposłuszeństwo dzieci jest sprzyjające dla występowania zachowań przemocowych w rodzinie – 9 osób (16,0 %) oraz inne jakie? wymieniono czynniki: wykluczenie społeczne, brak wzajemnego szacunku - 2 osoby (3,6 %). W tym pytaniu, również można było zaznaczyć więcej niż jedną odpowiedź.

Wykres 14. Opinia badanych na temat okoliczności powodujących występowanie przemocy w rodzinie.

Skąd według Pana/Pani bierze się przemoc w stosunku do członków rodziny? (Można zaznaczyć więcej niż jedną odpowiedź).



ODPOWIEDZI	UDZIELONE	UDZIAŁ
Słaba sytuacja materialna	19	33,9 %
Brak stałej pracy	12	21,4 %
Odmienne zdanie członków rodziny	15	26,8 %
Brak posłuszeństwa dzieci	9	16,0 %
Alkoholizm u członków rodziny	51	91,0 %
Chęć odreagowania niepowodzeń	33	58,9 %
Choroba psychiczna	19	33,9 %
Nieumiejętność radzenia sobie z trudnościami życiowymi	38	67,8 %
Inne, jakie	2	3,6 %

Inne, jakie?: 1 os - wkluczenie społeczne w rodzinie, 1 os – brak wzajemnego szacunku

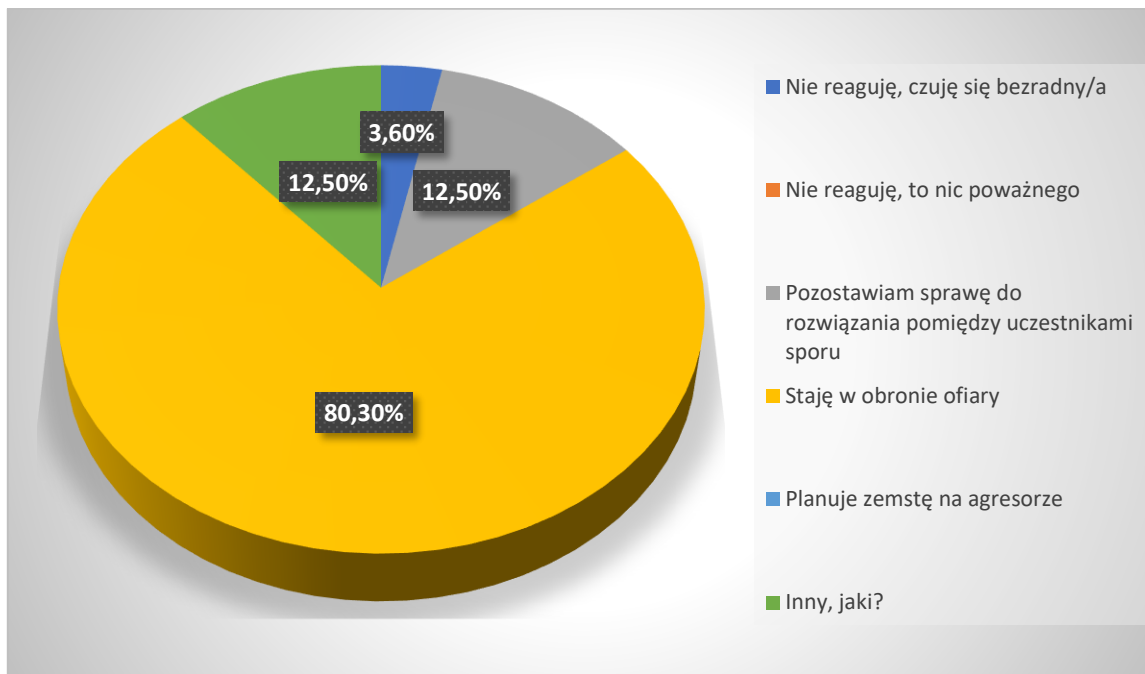
Reakcja na przejaw przemocy w rodzinie wg, respondentów.

Większość ankietowanych deklarowała, że staje w obronie ofiary przemocy - 45 osób (80,3 %). Dużo mniej głosów na ww. temat miała odpowiedź: pozostawiam sprawę do rozwiązania pomiędzy uczestnikami sporu – 7 osób (12,5 %) oraz 2 osoby (3,6 %) nie reaguję, czuję się bezradny/a. Odpowiedź planuje zemstę na agresorze i nie reaguję, to nic poważnego 0 osób (0%). 7 osób (12,50 %) zaznaczyło odpowiedź inny , jaki? - 2 osoby – procedura NK, 4 osoby – powiadomienie innych służb, 1 osoba – wzajemna rozmowa. Respondenci wg. Tych wyników czuli się odpowiedzialni za ofiary przemocy.

Wykres 15. Osobista reakcja mieszkańców Powiatu Sokólskiego na przemoc w rodzinie:

W jaki sposób zareagowałabym/a Pan/Pani na przejaw przemocy w rodzinie?

(Można zaznaczyć więcej niż jedną odpowiedź)



ODPOWIEDZI	UDZIELONE	UDZIAŁ
Nie reaguję, czuję się bezradny/a	2	3,6 %
Nie reaguję, to nic poważnego	0	0 %
Pozostawiam sprawę do rozwiązania pomiędzy uczestnikami sporu	7	12,5 %
Staję w obronie ofiary	45	80,3 %
Planuje zemstę na agresorze	0	0 %
Inny, jaki?	7	12,5 %

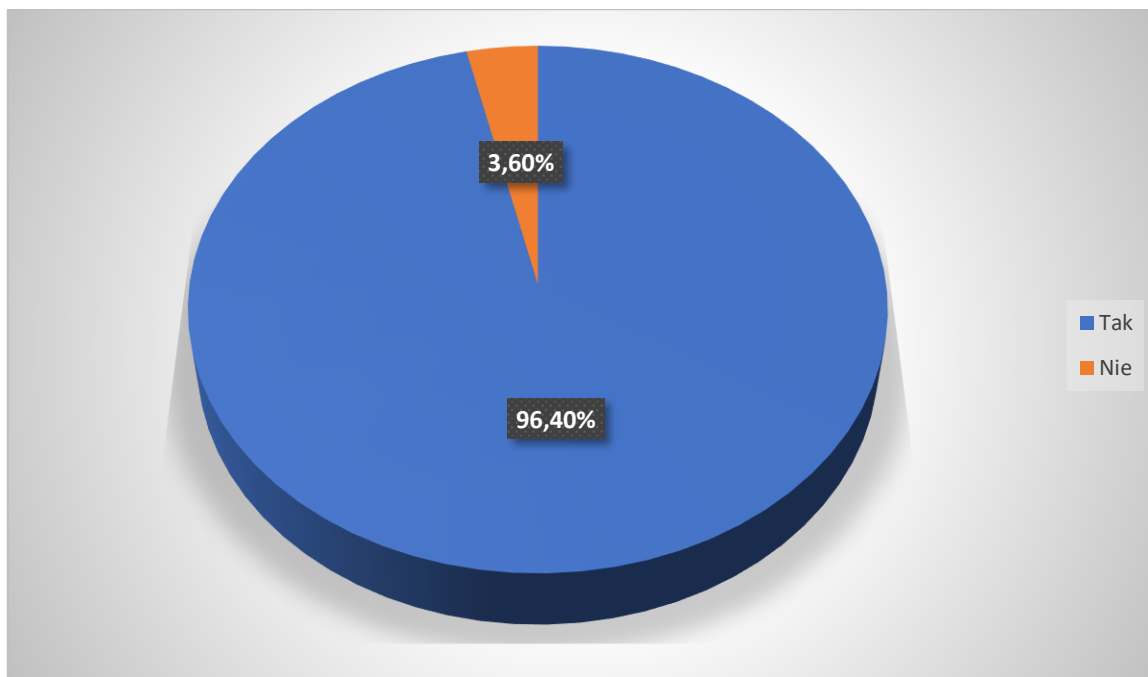
1 os brak odpowiedzi, inny jaki?- 7 osób (2 osoby – procedura NK, 4 osoby – powiadomienie innych służb, 1 osoba – wzajemna rozmowa).

Informacja na temat wiedzy o istnieniu Gminnych Zespołów Interdyscyplinarnych w powiecie sokólskim.

Większość osób z terenu powiatu sokólskiego słyszała o działaniu Gminnych Zespołów Interdyscyplinarnych, co powoduje zadawalający wynik – 54 osoby (96,4 %). Tylko 2 osoby (3,6 %) nie słyszała o istnieniu ww. Zespołów.

Wykres 16. Świadomość mieszkańców Powiatu Sokólskiego na temat istnienia Gminnych Zespołów Interdyscyplinarnych w Powiecie Sokólskim.

Czy słyszał/a Pan/Pani o Gminnych Zespołach Interdyscyplinarnych w powiecie sokólskim?



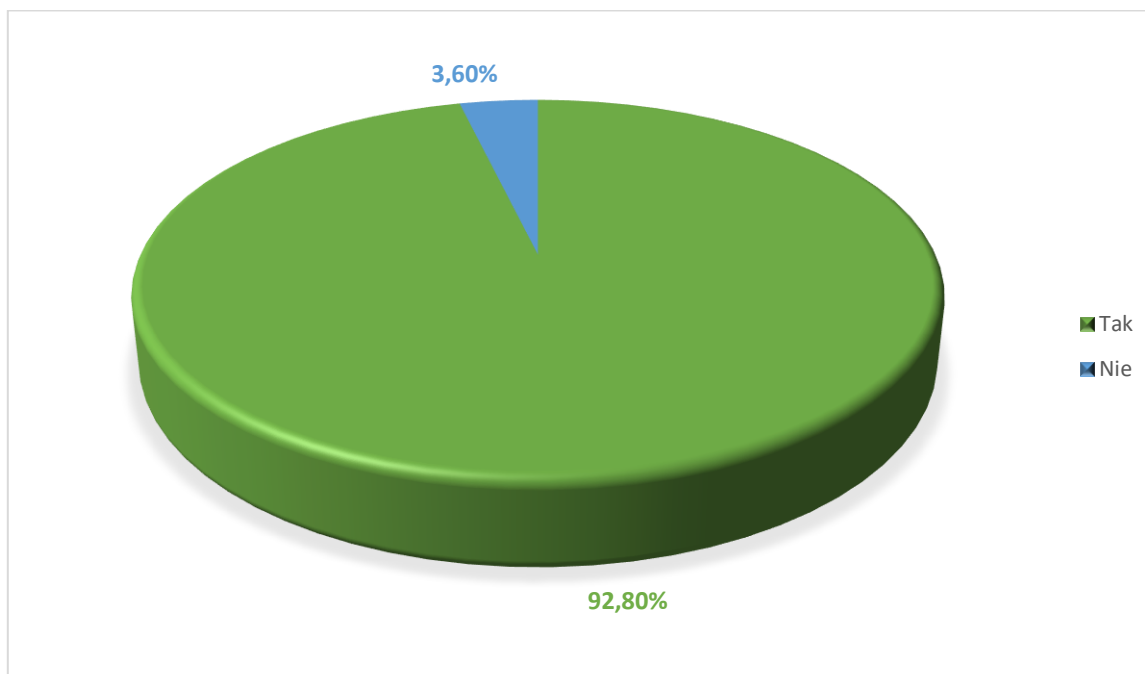
ODPOWIEDZI	UDZIELONE	UDZIAŁ
Tak	54	96,4 %
Nie	2	3,6 %

Ocena wiedzy ankietowanych dotycząca świadomości o miejscach pomocy dla osób dotkniętych przemocą.

Pozytywnym wnioskiem, który wynika z badań jest bardzo wysoki stopień świadomości społecznej mieszkańców i stopień wiedzy na temat szukania pomocy z których mogą skorzystać ofiary przemocy w rodzinie. Mieszkańców z terenu powiatu sokólskiego poproszono, również o to, czy wiedzą gdzie mają szukać pomocy, jeśli będą świadkami przemocy. Z poniższego wykresu wynika, że - 52 osoby (92,8 %) wie gdzie powinno się szukać pomocy, natomiast 2 osoby (3,6 %) nie wie, gdzie otrzyma pomoc.

Wykres 17. Świadomości badanych osób na temat miejsc udzielania pomocy dla osób dotkniętych przemocą na terenie Powiatu Sokólskiego

Czy wie Pan/Pani gdzie szukać pomocy w powiecie sokólskim w przypadku doświadczenia przemocy?



ODPOWIEDZI	UDZIELONE	UDZIAŁ
Tak	52	92,8 %
Nie	2	3,6 %

2 os nie udzieliły odpowiedzi.

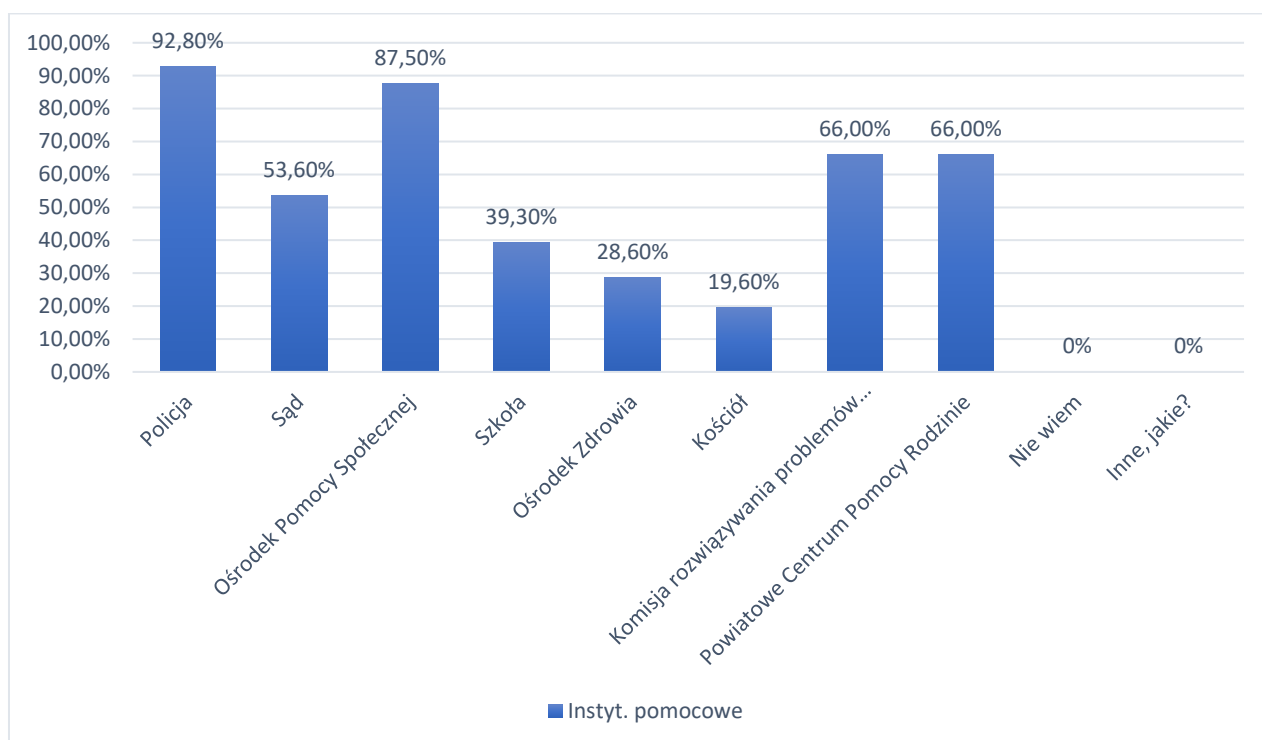
Ocena wiedzy ankietowanych dotycząca świadomości o instytucjach świadczących pomoc dla osób dotkniętych przemocą na terenie powiatu sokólskiego.

Według przedstawionych danych wynika, iż zdecydowana większość mieszkańców powiatu sokólskiego deklaruje znajomość różnych instytucji, które na terenie powiatu pomagają ofiarom przemocy w rodzinie. Niezależnie od odpowiedzi na powyższe pytanie, respondenci zostali zapytani o stopień znajomości konkretnych instytucji pomocowych. Najwięcej respondentów wskazało takie instytucje jak: policja - 52 osoby (92,8 %) , ośrodki pomocy społecznej – 49 osób (87,5 %). Mniejsza grupa respondentów wskazała na takie instytucje, z których może skorzystać ofiary przemocy w rodzinie w powiecie sokólskim jak: komisje rozwiązywania problemów alkoholowych oraz Powiatowe Centrum Pomocy Rodzinie

– 37 osób (66,0 %). Osiągając wynik równoważny. Następnie sąd - 30 osób (53,6 %), szkoła – 22 osoby (39,3 %). Kościół oznaczyło 11 osób (19,6 %). Odpowiedzi nie wiem oraz inne jakie? Nie oznaczono – 0 osób. 3 osoby z pośród grupy badanych nie udzieliło odpowiedzi.

Wykres 18. Preferencje badanych osób na temat najskuteczniejszych według nich instytucji pomocowych dla ofiar przemocy w rodzinie na terenie Powiatu Sokólskiego:

Pana/Pani zdaniem na pomoc, jakich instytucji może liczyć ofiara przemocy w rodzinie? (można zaznaczyć więcej niż jedną odpowiedź)



ODPOWIEDZI	UDZIELONE	UDZIAŁ
Policja	52	92,8 %
Sąd	30	53,6 %
Ośrodek Pomocy Społecznej	49	87,5 %
Szkoła	22	39,3 %
Ośrodek Zdrowia	16	28,6 %
Kościół	11	19,6 %
Komisja rozwiązywania problemów alkoholowych	37	66,0 %
Powiatowe Centrum Pomocy Rodzinie	37	66,0 %
Nie wiem	0	0 %
Inne, jakie	0	0 %

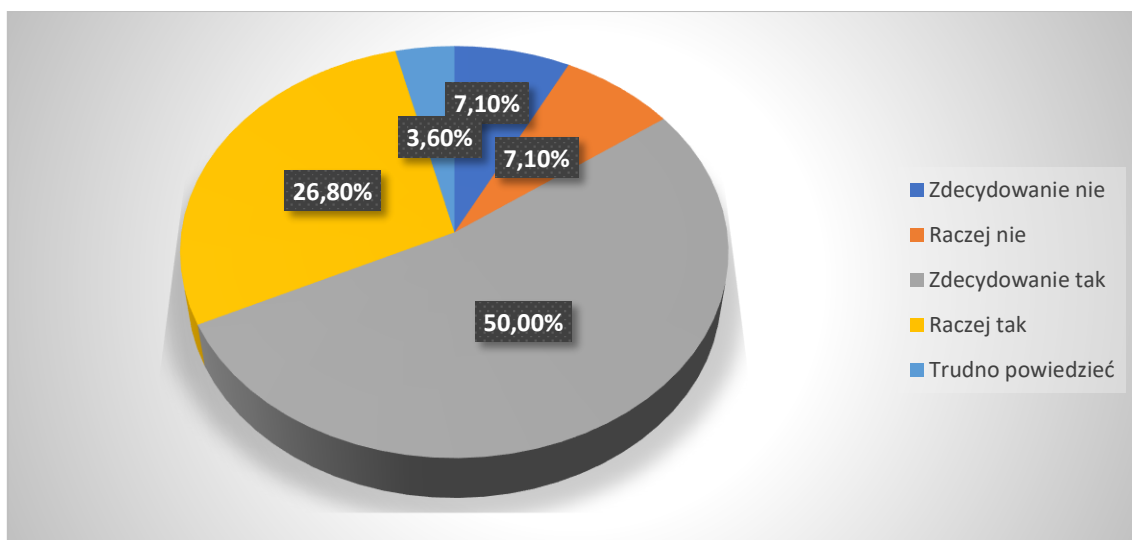
3 os nie udzieliły odpowiedzi.

Pomoc ofiarom przemocy w rodzinie na terenie powiatu sokólskiego.

Respondenci w większej liczbie osób zgodnie stwierdzili, że ofiary przemocy zdecydowanie mogą liczyć na pomoc na terenie powiatu sokólskiego – 28 osób (50,0 %) oraz raczej mogą liczyć na pomoc – 15 osób (26,8 %). Jest to zadawalający wynik badania dla powiatu sokólskiego, chociaż ankietowani również odpowiedzieli, że raczej nie czują aby ta pomoc była udostępniona – 4 osoby (7,1 %) oraz zdecydowanie nie mogą liczyć na pomoc – 4 osoby (7,1 %). Trudno powiedzieć , odpowiedzieli - 2 osoby (3,6 %).

Wykres 19. Opinia badanych osób na temat pomocy udzielanej ofiarom dotkniętym przemocą na terenie Powiatu Sokólskiego.

Czy Pana/Pani zdaniem ofiary przemocy na terenie powiatu sokólskiego mogą liczyć na pomoc?



ODPOWIEDZI	UDZIELONE	UDZIAŁ
Zdecydowanie nie	4	7,1 %
Raczej nie	4	7,1 %
Zdecydowanie tak	28	50,0 %
Raczej tak	15	26,8 %
Trudno powiedzieć	2	3,6 %

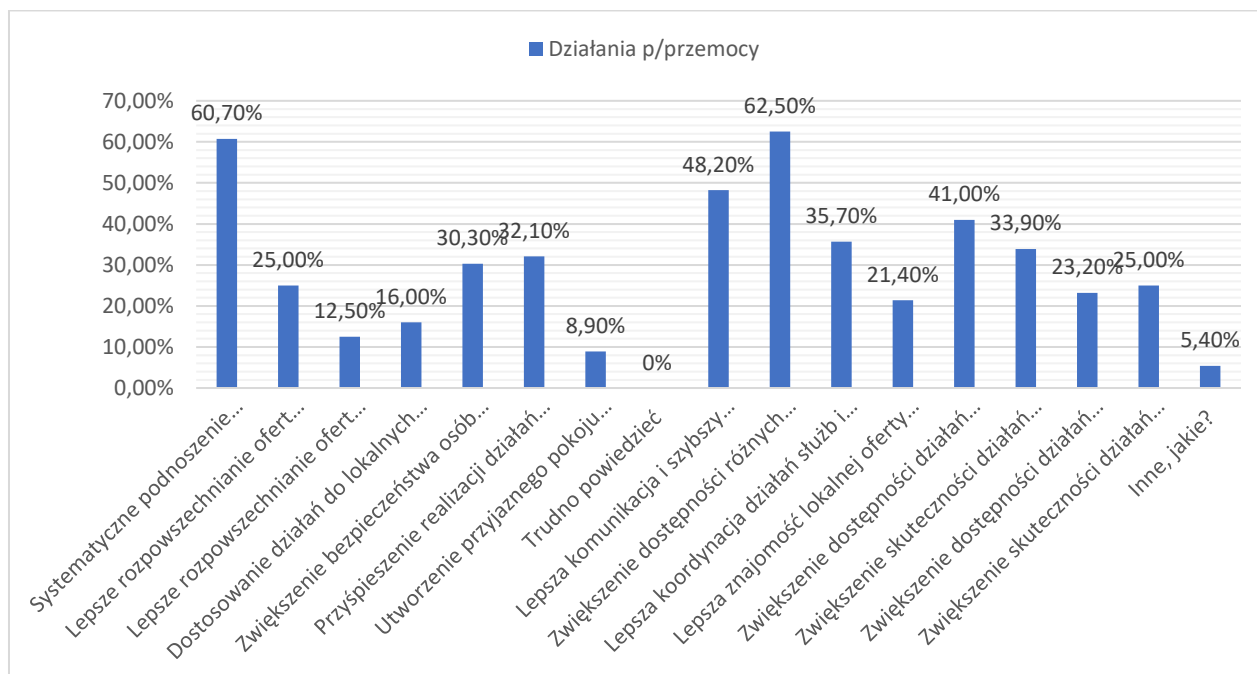
3 os nie udzieliły odpowiedzi.

Zmiany, jakie powinny nastąpić, aby skutecznie przeciwdziałać przemocy w rodzinie na terenie powiatu sokólskiego.

W tym pytaniu również osoby wypełniające ankietę miały możliwość na zaznaczenie więcej niż jednej odpowiedzi. Ankietowani w największym procencie odpowiedziały, że zwiększenie dostępności różnych form pomocy dla osób doznających przemocy skutecznymi by przeciwdziałanie przemocy w rodzinie – 35 osób (62,5 %). W podobnej ilości osób wskazało systematyczne podnoszenie kompetencji przedstawicieli służb - 34 osoby (60,7 %), zaś 27 osób (48,2 %) uważa że, należałoby ulepszyć komunikację szybszy przepływ informacji między przedstawicielami służb. Inni respondenci stwierdzili że równie ważną kwestią jest zwiększenie dostępności działań pomocowych dla osób doznających przemocy – 23 osoby (41,0 %). Za jeden z ważnych czynników wskazano również: lepsza koordynacja działań służb i instytucji – 20 osób (35,7 %). Następnie 19 osób (33,0 %) zaznaczyło odpowiedź zwiększenie skuteczności działań pomocowych dla osób doznających przemocy, 18 osób (32,1 %) wskazało przyśpieszenie realizacji działań pomocowych i interwencyjnych. Zwiększenie bezpieczeństwa osób poszkodowanych – 17 osób (30,3 %). Równoważny wynik 14 osób (25,0 %) otrzymały odpowiedzi: lepsze rozpowszechnianie ofert pomocy dla osób doznających przemocy w rodzinie i zwiększenie skuteczności działań pomocowych dla stosujących przemoc. Zwiększenie dostępności działań pomocowych dla osób stosujących przemoc – 13 osób (23,2 %). Lepsza znajomość lokalnej oferty pomocowej 12 osób (21,4 %). Dostosowanie działań do lokalnych potrzeb, możliwości i uwarunkowań – 9 osób (16,0 %). Lepsze rozpowszechnianie ofert pomocy dla osób stosujących przemoc- 7 osób (12,5 %). Dużo mniej ankietowanych zaznaczyło odpowiedź, utworzenie przyjaznego pokoju przesłuchań – 5 osób (8,9 %), inne jakie - 3 osoby (5,4 %) zmiana ustawy o przeciwdziałaniu alkoholizmowi. Trudno powiedzieć – 0 osób (0 %). Odnotowana iż 3 osoby nie udzieliły informacji.

Wykres 20. Opinia badanych osób na temat możliwych skutecznych metod przeciwdziałania przemocy na terenie Powiatu Sokólskiego

Co powinno się zmienić, by działania zmierzające do przeciwdziałania przemocy były bardziej skuteczne? (można zaznaczyć więcej niż jedną odpowiedź)



ODPOWIEDZI	UDZIELONE	UDZIAŁ
Systematyczne podnoszenie kompetencji przedstawicieli służb	34	60,7 %
Lepsze rozpowszechnianie ofert pomocy dla osób doznających przemocy w rodzinie	14	25,0 %
Lepsze rozpowszechnianie ofert pomocy dla osób stosujących przemoc w rodzinie	7	12,50 %
Dostosowanie działań do lokalnych potrzeb, możliwości i uwarunkowań	9	16,0 %
Zwiększenie bezpieczeństwa osób poszkodowanych	17	30,3 %
Przyśpieszenie realizacji działań pomocowych i interwencyjnych	18	32,1 %
Utworzenie przyjaznego pokoju przesłuchań	5	8,9 %
Trudno powiedzieć	0	0 %
Lepsza komunikacja i szybszy przepływ informacji między przedstawicielami służb	27	48,2 %
Zwiększenie dostępności różnych form pomocy dla osób doznających przemocy	35	62,5 %
Lepsza koordynacja działań służb i instytucji	20	35,7 %
Lepsza znajomość lokalnej oferty pomocowej	12	21,4 %

Zwiększenie dostępności działań pomocowych dla osób doznających przemocy	23	41,0%
Zwiększenie skuteczności działań pomocowych dla osób doznających przemocy	19	33,9 %
Zwiększenie dostępności działań pomocowych dla osób stosujących przemocy	13	23,2 %
Zwiększenie skuteczności działań pomocowych dla osób stosujących przemocy	14	25,0 %
Inne, jakie?	3	5,4 %

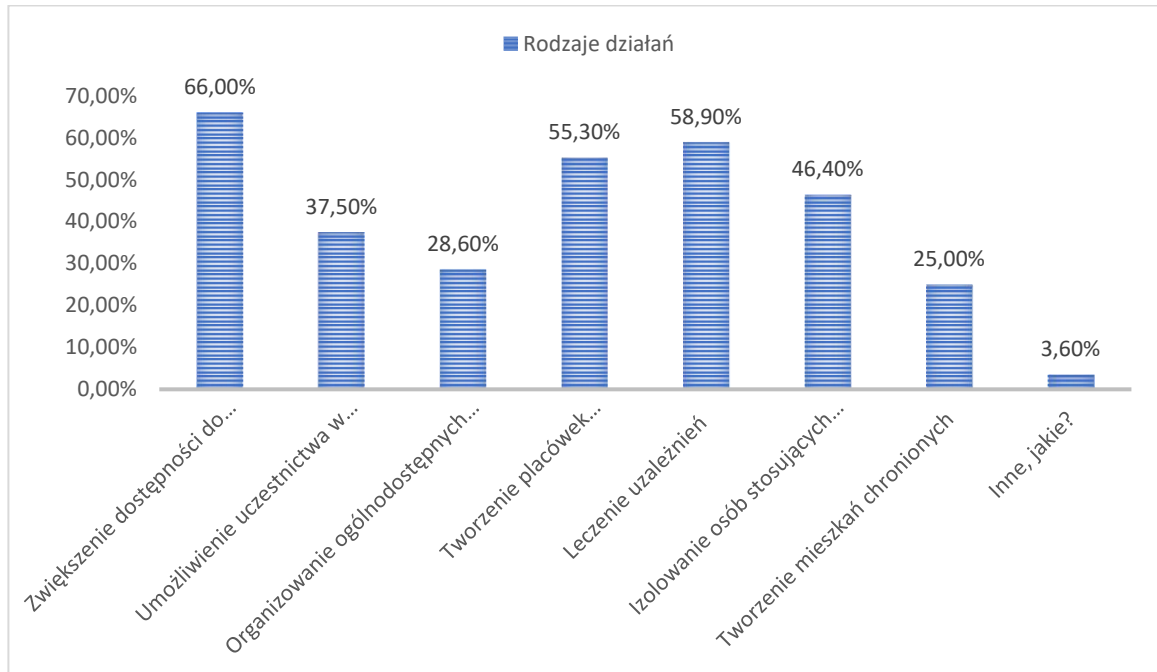
3 osoby nie udzieliły odpowiedzi, 3 osoby odpowiedziały na pytanie inne jakie?- zmiana ustawy o przeciwdziałania alkoholizmowi.

Działania dotyczące osób doznających przemocy w rodzinie na terenie powiatu sokólskiego.

Respondenci na zadane pytanie odnośnie działań na rzecz osób doznających przemocy w rodzinie w powiecie sokólskim w większej liczbie stwierdzili, że należałoby zwiększyć dostępność do poradnictwa prawnego, socjalnego, terapeutycznego – 37 osób (66,0 %). Istotnym działaniem jest też umożliwienie mieszkańcom powiatu sokólskiego dostępności do leczenia uzależnień osób uwikłanych w przemoc – 33 osoby (58,9 %). Niewiele mniej osób oznajmiło iż ofierze pomogłoby stworzenie placówek specjalizujących się w pomocy ofiarom przemocy – 31 osób (55,3 %). Izolowaniem osób stosujących przemoc – 26 osób (46,4 %). Ważnym aspektem pomocowym zdaniem respondentów należałoby umożliwić uczestnictwo w grupach wsparcia – 21 (37,5 %). Organizowanie ogólnodostępnych akcji społecznych – 16 osób (28,6 %). Tworzenie mieszkań chronionych -14 osób (25,0 %). Inne, jakie – 2 osoby (3,6 %) zmiana ustawy o przeciwdziałaniu alkoholizmowi, przymusowe leczenie. 3 osoby nie udzieliły odpowiedzi. W tym pytaniu także można było zaznaczyć więcej niż jedną odpowiedź.

Wykres 21. Opinia badanych osób na temat możliwych skutecznych metod wspierających osoby doznających przemocy w rodzinie

Jakie działania byłyby najskuteczniejsze wobec osób doznających przemocy w rodzinie? (można zaznaczyć więcej niż jedną odpowiedź).



ODPOWIEDZI	UDZIELONE	UDZIAŁ
Zwiększenie dostępności do poradnictwa prawnego, socjalnego, terapeutycznego	37	66,0 %
Umożliwienie uczestnictwa w grupach wsparcia	21	37,5 %
Organizowanie ogólnodostępnych akcji społecznych	16	28,6 %
Tworzenie placówek specjalizujących się w pomocy ofiarom przemocy	31	55,3 %
Leczenie uzależnień	33	58,9 %
Izolowanie osób stosujących przemoc	26	46,4 %
Tworzenie mieszkań chronionych	14	25,0 %
Inne, jakie?	2	3,60 %

3 osoby nie udzieliły odpowiedzi ,

2 osoby odpowiedziały na pytanie inne jakie?

1 os- zmiana ustawy o przeciwdziałaniu alkoholizmowi,

1 os – „przymusowe leczenie”.

Wnioski

Przedstawiona diagnoza jest efektem badań, których nadrzędnym celem była ocena występowania zjawiska problemu przemocy w rodzinach zamieszkałych w powiecie sokólskim oraz diagnoza potrzeb. Reasumując:

- Większość ankietowanych zna przypadki przemocy w rodzinie i miało z nią bezpośredni kontakt więc mieszkańcy powiatu sokólskiego nie są wolni od przemocy.
- Ze względu podziału na płeć i grupę wiekową respondenci stwierdzili, iż problem doświadczania przemocy najczęściej dotyczy kobiet, dzieci oraz osób starszych.
- Natomiast osoby, które stosują przemoc, według respondentów ponad 98% to mężczyźni
- Ponad 96% ankietowanych wyraziło opinię, iż najczęstszą doświadczaną formą przemocy jest przemoc psychiczna: bycie obrażanym, słuchanie wyzwisk, przekleństw, zakaz kontaktów z rodziną i znajomymi oraz przemocy fizycznej: bicia, popychania i policzkowania.
- Respondenci w ponad 60% uznali, iż okolicznością sprzyjającą w występowaniu zachowań przemocowych jest nieumiejętność radzenia sobie z trudnościami życiowymi.
- Natomiast najczęstszym elementem wzmacniającym stosowanie przemocy jest: nadużywanie alkoholu, używki oświadczyło ponad – 96% osób badanych oraz doświadczenia i wzorce wyniesione z domu rodzinnego.

Oszacowanie i zdiagnozowanie problemów dotyczących przemocy w rodzinie oraz potrzeb mieszkańców powiatu sokólskiego wobec występujących oznak przemocy była możliwa poprzez przeprowadzenie badań w formie ankiety wśród grupy dorosłych mieszkańców. Zbadanie zjawiska przemocy w rodzinie jest dość trudnym zadaniem. Często bowiem ofiary przemocy nie przyznają się, co może być spowodowane, między innymi usprawiedliwianiem sprawców, obwinianie siebie. Należy również się liczyć, iż niektórzy respondenci przemilczą lub ukrywają zjawisko przemocy w rodzinie, gdyż stanowi ono temat wstydlivy, dlatego też uzyskane wyniki badania nie odzwierciedlają w pełni zjawiska na terenie powiatu sokólskiego. W celu zmniejszenia efektów w badaniu zastosowano pytania znajomości przypadków przemocy domowej, z roli świadka a nie osobistych doświadczeń respondentów z przemocą w rodzinie – jako ofiar lub sprawców. Odpowiedzi uzyskane w badaniu ankietowym tylko wstępnie diagnozują problem zjawiska przemocy

występujący w powiecie sokólskim. Badanie dostarcza podstawowych informacji do planowania kolejnych działań na rzecz zmniejszenia zjawiska przemocy.

Mieszkańcy powiatu sokólskiego wykazują wysoki stopień świadomości społecznej oraz posiadają wiedzę, gdzie mogą szukać pomocy.

Powyższe badania z diagnozy potrzeb wykazały konieczność zwiększenia działań w powiecie sokólskim z zakresu:

1. dostępność do różnych form pomocy dla osób doznających przemocy (poradnictwa prawnego, socjalnego, terapeutycznego),
2. umożliwienie uczestnictwa w grupach wsparcia,
3. zwiększenie dostępności do leczenia uzależnień,
4. umożliwienie dla kadr pracujących na ustawie o przeciwdziałaniu przemocy w rodzinie systematycznego podnoszenia kwalifikacji, kompetencji,
5. większa liczba patroli policji,
6. akcje społeczne w zakresie profilaktyki uzależnień.

4. Cele programu

Głównym celem Programu jest podniesienie świadomości społecznej na temat zjawiska przemocy w rodzinie a tym samym ograniczenie skali przemocy i skutków jej stosowania w Powiecie Sokólskim poprzez prowadzenie działań profilaktycznych mających na celu udzielanie specjalistycznej pomocy, zwłaszcza w zakresie promowania i wdrożenia prawidłowych metod wychowawczych stosunku do dzieci w rodzinach zagrożonych przemocą w rodzinie.

Główny cel Programu realizowany będzie poprzez cele szczegółowe, tj.:

- prowadzenie działań o charakterze profilaktyczno-wychowawczo-edukacyjnych skierowanych do rodziny;
- propagowanie prawidłowych metod wychowawczych i postaw rodzicielskich poprzez zwiększenie świadomości na temat negatywnych skutków wynikających ze stosowania przemocy wobec dzieci;
- zwiększenie świadomości na temat dostępnych form wsparcia oraz informacji o instytucjach pomocowych;

- zapewnienie specjalistycznej pomocy dzieciom w rodzinach zagrożonych przemocą w rodzinie.

5. Harmonogram działań programowych w latach 2021-2025

Cel szczegółowy	Działanie	Realizator	Termin realizacji	Wskaźniki
Zbadanie skali zjawiska przemocy w rodzinie w powiecie sokólskim	Gromadzenie danych na temat skali zjawiska przemocy w rodzinie w powiecie sokólskim.	PCPR we współpracy z instytucjami działającymi na rzecz przeciwdziałania przemocy w rodzinie w powiecie sokólskim	2021-2027 I kwartał roku	- liczba dokumentów zawierających dane odnośnie skali zjawiska przemocy w rodzinie w powiecie sokólskim
Zwiększenie ilości działań o charakterze profilaktyczno-wychowawczo-edukacyjnych skierowanych do rodziny.	Promowanie i wdrożenie prawidłowych metod wychowawczych oraz wzorców rodzicielskich	- PCPR - PPP - Szkoły - Dom Dziecka - KPP - OPS	2021-2027 w zależności od posiadanych środków finansowych i zgłaszanych potrzeb.	- liczba przeprowadzonych szkoleń dla rodziców.
	Prowadzenie indywidualnych lub grupowych konsultacji, warsztatów dla rodziców.	- PCPR - PPP - Szkoły - Dom Dziecka - OPS		- liczba osób, którym udzielono konsultacji (indywidualnych i grupowych); - liczba warsztatów.
Poszerzenie wiedzy na temat skutków przemocy	Prowadzenie działań z zakresu profilaktyki i edukacji skierowanej do dzieci i młodzieży oraz rodziców poprzez prowadzenie warsztatów, spotkań dla dzieci i rodziców, wprowadzenie ulotek, zamieszczanie artykułów w mediach społecznościowych;	- PCPR - Szkoły - OPS - KPP - PPP	2021-2027 w zależności od posiadanych środków finansowych i zgłaszanych potrzeb.	- liczba warsztatów i spotkań dla dzieci i rodziców; - liczba ulotek; - liczba zamieszczonych artykułów w mediach społecznościowych.

	Tworzenie programów profilaktycznych w zakresie promowania i wdrażania prawidłowych metod wychowawczych.	- PCPR - Szkoły - OPS - KPP - PPP		- program profilaktyczny
Zwiększenie świadomości na temat dostępnych form wsparcia oraz informacji o instytucjach pomocowych	Promocja informacji o dostępnych formach wsparcia oraz instytucjach udzielających pomocy osobom doświadczającym przemocy w rodzinie, świadkom oraz sprawcom przemocy poprzez prowadzenie spotkań, wprowadzenie ulotek, zamieszczenie artykułów w mediach społecznościowych	- PCPR - Szkoły - OPS - KPP - PPP	2021-2027 w zależności od posiadanych środków finansowych i zgłaszanych potrzeb.	- liczba osób obecnych na przeprowadzonych spotkaniach; - liczba sporządzonych ulotek; - liczba zamieszczonych artykułów w mediach społecznościowych.
Zapewnienie specjalistycznej pomocy dzieciom w rodzinach zagrożonych przemocą w rodzinie.	Udzielanie specjalistycznej pomocy i wsparcia dzieciom zagrożonym przemocą	- PCPR - PPP - Szkoły - Dom Dziecka - KPP - OPS - Placówki Ochrony Zdrowia	2021-2027	- liczba dzieci, którym udzielono pomocy
	Udzielanie informacji o dostępnych punktach poradnictwa specjalistycznego	- PCPR - PPP - Szkoły - Dom Dziecka - KPP - OPS - Placówki Ochrony Zdrowia		- liczba dzieci skierowanych do specjalistów

<p>Zwiększenie umiejętności radzenia sobie w sytuacjach kryzysowych</p>	<p>Organizowanie konferencji, spotkań oraz warsztatów zwiększających umiejętności radzenia sobie w sytuacjach kryzysowych.</p>	<p>- PCPR - PPP - Szkoły - Dom Dziecka - KPP - OPS - Placówki Ochrony Zdrowia</p>	<p>2021-2027 w zależności od posiadanych środków finansowych i zgłaszanych potrzeb.</p>	<p>- liczba zorganizowanych form wsparcia.</p>
--	--	---	---	--

6. Adresaci programu

Program skierowany jest do:

1. Rodzin i dzieci zagrożonych przemocą w rodzinie;
2. Rodzin dotkniętych przemocą: osób doświadczających przemocy, osób stosujących przemoc, świadków przemocy;
3. Osób znajdujących się w trudnej sytuacji życiowej i niedostosowanych społecznie;
4. Rodzin przeżywających trudności w wypełnianiu funkcji opiekuńczo-wychowawczych;
5. Przedstawicieli władz lokalnych, instytucji i służb pracujących na rzecz dzieci i rodzin;
6. Społeczności lokalnej.

7. Realizatorzy programu

Realizatorami „Powiatowego programu profilaktycznego w zakresie promowania i wdrożenia prawidłowych metod wychowawczych w stosunku do dzieci w rodzinach zagrożonych przemocą w rodzinie w Powiecie Sokólskim na lata 2021-2025” są w szczególności:

1. Powiatowe Centrum Pomocy Rodzinie w Sokółce,
2. Poradnia Psychologiczno-Pedagogiczna w Sokółce,
3. Szkoły z terenu Powiatu Sokólskiego,
4. Komenda Powiatowa Policji w Sokółce,

5. Rodzinny Dom Dziecka we wsi Nierošno w gminie Dąbrowy Białostockiej,

6. Ośrodki Pomocy Społecznej w Powiecie Sokólskim,

7. Placówki ochrony zdrowia z terenu Powiatu Sokólskiego.

8. Przewidywane efekty realizacji programu

- ✓ zwiększenie świadomości społecznej dotyczącej zagrożeń płynących z przemocy;
- ✓ wzrost świadomości społecznej w zakresie możliwości uzyskania wsparcia i pomocy ze strony instytucji i placówek świadczących rodzinie na terenie powiatu pomoc w sytuacjach kryzysowych;
- ✓ nabycie umiejętności radzenia sobie w sytuacjach kryzysowych;
- ✓ poszerzenie wiedzy na temat skutków przemocy;
- ✓ zapobiegnięcie powielaniu złych wzorców rodzinnych i środowiskowych;
- ✓ poprawa umiejętności wychowawczych i opiekuńczych u rodziców;
- ✓ udzielanie specjalistycznej pomocy dzieciom zagrożonym przemocą
- ✓ poprawa warunków rozwoju dzieci w rodzinach dotkniętych i zagrożonych przemocą;
- ✓ zmiana postaw społecznych wobec zjawiska przemocy w rodzinie;
- ✓ spadek przypadków przemocy w rodzinie.

9. Źródła finansowania programu

Źródła finansowania zadań Powiatowego Programu Profilaktycznego w Zakresie Promowania i Wdrożenia Prawidłowych Metod Wychowawczych w Stosunku do Dzieci w Rodzinach Zagrożonych Przemocą w Rodzinie w Powiecie Sokólskim na lata 2021-2025 będą środki finansowe pochodzące:

- 1) z budżetu Powiatu Sokólskiego,
- 2) z budżetu państwa w ramach dotacji na dofinansowanie zadań własnych,
- 3) ze środków pozyskanych z Unii Europejskiej.

10. Monitoring i ewaluacja programu

Monitoring przebiegu realizacji Programu będzie odbywać się w oparciu o sprawozdawczość podmiotów zaangażowanych w jego realizację. Każdy podmiot raz na rok będzie dokonywał analizy realizacji Programu. W następnej kolejności Powiatowe Centrum Pomocy Rodzinie w Sokółce, na podstawie przekazanych danych, w ramach corocznie przedstawionego Radzie Powiatu sprawozdania z działalności jednostki przedłoży również informacje z realizacji Programu.

„Powiatowy program profilaktyczny w zakresie promowania i wdrożenia prawidłowych metod wychowawczych w stosunku do dzieci w rodzinach zagrożonych przemocą w rodzinie w Powiecie Sokólskim na lata 2021-2025” jest dokumentem o wieloletnim. W związku z tym zadania w nim zawarte mogą zmieniać się w miarę potrzeb czy też w wyniku prowadzonej ewaluacji, która ma na celu dostosowanie Programu do możliwości prawnych realizatorów. Natomiast realizacja poszczególnych zadań Programu uzależniona będzie od posiadanych środków finansowych, w tym pozyskania funduszy zewnętrznych.

- Tabela 1. Liczba wszczętych procedur „Niebieska Karta” - ZI w Dąbrowie Białostockiej
- Tabela 2. Liczba wszczętych procedur „Niebieska Karta” - ZI w Krynkach
- Tabela 3. Liczba wszczętych procedur „Niebieska Karta” - ZI w Sokółce
- Tabela 4. Liczba wszczętych procedur „Niebieska Karta” - ZI w Suchowoli
- Tabela 5. Liczba wszczętych procedur „Niebieska Karta” - ZI w Janowie
- Tabela 6. Liczba wszczętych procedur „Niebieska Karta” - ZI w Korycinie
- Tabela 7. Liczba wszczętych procedur „Niebieska Karta” - ZI w Kuźnicy
- Tabela 8. Liczba wszczętych procedur „Niebieska Karta” - ZI w Nowym Dworze
- Tabela 9. Liczba wszczętych procedur „Niebieska Karta” - ZI w Sidrze
- Tabela 10. Liczba wszczętych procedur „Niebieska Karta” - ZI w Szudziałowie
- Tabela 11. Ogólna Liczba wszczętych procedur „Niebieska Karta” w powiecie sokólskim w latach 2016 – 2020
- Tabela 12. Liczba osób podejrzanych o stosowanie przemocy w rodzinie w latach 2016 – 2020
- Tabela 13. Liczba osób doznających przemocy w powiecie sokólskim w latach 2016-2020
- Tabela 14. Liczba prowadzonych postępowań w Sądzie Rejonowym w Sokółce II Wydział Karny oraz liczba skazanych z art. 207 §1 kk w latach 2016-2020
- Tabela 15. Interwencje policyjne dot. przemocy w rodzinie „Niebieska Karta” (wdrożone procedury NK w Powiecie Sokólskim wg danych statystycznych) w latach 2016-2020
- Tabela 16. Zarejestrowana liczba spraw dotyczących zjawiska przemocy w rodzinie oraz liczba wszczętych dochodzeń i śledztw w latach 2016-2020

Wykres 1. Płeć badanych osób

Wykres 2. Wiek badanych osób

Wykres 3. Poczucie bezpieczeństwa badanych osób na terenie Powiatu Sokólskiego

Wykres 4. Możliwości wpływające na zwiększenie poczucia bezpieczeństwa publicznego w Powiecie Sokólskim

Wykres 5. Przypadki występowania przemocy w rodzinie na terenie Powiatu Sokólskiego

Wykres 6. Bezpośrednia styczność ludzi ze zjawiskiem przemocy w rodzinie w Powiecie Sokólskim

Wykres 7. Przyczyn przemocy w rodzinie na terenie Powiatu Sokólskiego według badanych osób

Wykres 8. Opinia badanych osób na temat ich spostrzegania przemocy w rodzinie w kontekście społecznym

Wykres 9. Rodziny w których najczęściej występuje problem przemocy

Wykres 10. Zachowanie ofiar przemocy w rodzinie wg. Respondentów

Wykres 11. Ofiary przemocy w rodzinie w Powiecie Sokólskim

Wykres 12. Wiedza badanych na temat SPRAWCÓW stosujących przemoc w rodzinie

Wykres 13. Formy przemocy na terenie Powiatu Sokólskiego

Wykres 14. Opinia badanych na temat okoliczności powodujących występowanie przemocy w rodzinie

Wykres 15. Osobista reakcja mieszkańców Powiatu Sokólskiego na przemoc w rodzinie

Wykres 16. Świadomość mieszkańców Powiatu Sokólskiego na temat istnienia Gminnych Zespołów Interdyscyplinarnych w Powiecie Sokólskim

Wykres 17. Świadomości badanych osób na temat miejsc udzielania pomocy dla osób dotkniętych przemocą na terenie Powiatu Sokólskiego

Wykres 18. Preferencje badanych osób na temat najskuteczniejszych według nich instytucji pomocowych dla ofiar przemocy w rodzinie na terenie Powiatu Sokólskiego

Wykres 19. Opinia badanych osób na temat pomocy udzielanej ofiarom dotkniętym przemocą na terenie Powiatu Sokólskiego

Wykres 20. Opinia badanych osób na temat możliwych skutecznych metod przeciwdziałania przemocy na terenie Powiatu Sokólskiego

Wykres 21. Opinia badanych osób na temat możliwych skutecznych metod wspierających osób doznających przemocy w rodzinie