

UCHWAŁA NR 1247/2023
ZARZĄDU POWIATU SOKÓLSKIEGO
z dnia 14 grudnia 2023 r.

zmieniająca uchwałę w sprawie projektu Wieloletniej Prognozy Finansowej Powiatu Sokólskiego na lata 2024-2037

Na podstawie art. 230 ust. 1 i 2 ustawy z dnia 27 sierpnia 2009 r. o finansach publicznych (Dz. U. z 2023r. poz. 1270, 1273, 1407, 1429, 1641, 1693 i 1872) uchwała się, co następuje:

§ 1.

W załączniku do uchwały Nr 1231/2023 Zarządu Powiatu Sokólskiego z dnia 14 listopada 2023r. w sprawie projektu Wieloletniej Prognozy Finansowej Powiatu Sokólskiego na lata 2024-2037 wprowadza się następujące zmiany:

1) § 2 otrzymuje brzmienie:

- „ Określa się wykaz przedsięwzięć, zgodnie z załącznikiem nr 2 do uchwały".
- 2) Załącznik Nr 1 otrzymuje brzmienie jak w załączniku Nr 1 do niniejszej uchwały.
 - 3) Załącznik Nr 2 otrzymuje brzmienie jak w załączniku Nr 2 do niniejszej uchwały.



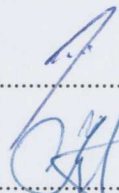
§ 2

- 1) Wieloletnia Prognoza Finansowa Powiatu Sokólskiego na lata 2024 - 2037 stanowi załącznik Nr 1 do niniejszej uchwały.
- 2) Wykaz przedsięwzięć do Wieloletniej Prognozy Finansowej Powiatu Sokólskiego na lata 2024 - 2037 stanowi załącznik Nr 2 do niniejszej uchwały.
- 3) Objasnienia do zmian w sprawie projektu Wieloletniej Prognozy Finansowej Powiatu Sokólskiego na lata 2024-2037 stanowi załącznik Nr 3 do niniejszej uchwały.

§ 3.

Uchwała wchodzi w życie z dniem podjęcia.

Zarząd:

1. Piotr Rećko.....
2. Jerzy Białomyzy.....
3. Bożena Jolanta Jelska - Jaroś.....
4. Romuald Gromacki.....
5. Kazimierz Łabieniec.....

Spor. Małgorzata Dechnik
Spr. Justyna Misztin

Wyszczególnienie	z tego:											w tym:	
	2	2.1	2.1.1	2.1.2	2.1.2.1	2.1.3	2.1.3.1	w tym:			2.2	2.2.1	2.2.1.1
								Wydadki ogółem x	Wydadki bieżące x	na wynagrodzenia i składki od nich naliczane			
Lp	2	2.1	2.1.1	2.1.2	2.1.2.1	2.1.3	2.1.3.1	2.1.3.2	2.1.3.3	2.2	2.2.1	2.2.1.1	
Wykonanie 2021	96 968 410,60	75 802 717,94	47 144 802,15	0,00	0,00	441 043,26	0,00	0,00	0,00	21 165 692,66	21 165 692,66	219 420,03	
Wykonanie 2022	135 788 638,22	90 295 261,23	52 217 987,75	0,00	0,00	1 595 205,87	0,00	0,00	0,00	45 493 376,99	45 493 376,99	643 333,95	
Plan 3 kw. 2023	244 545 380,98	109 048 745,45	57 990 336,27	0,00	0,00	2 417 045,00	0,00	0,00	0,00	135 496 635,53	135 491 635,53	10 255 039,63	
Wykonanie 2023	244 545 380,98	109 048 745,45	57 990 336,27	0,00	0,00	2 417 045,00	0,00	0,00	0,00	135 496 635,53	135 491 635,53	10 255 039,63	
2024	190 503 900,49	99 178 610,55	66 176 569,00	0,00	0,00	3 281 500,00	0,00	0,00	0,00	91 325 289,94	91 325 289,94	2 685 494,00	
2025	120 766 800,00	101 909 000,00	66 829 669,00	0,00	0,00	2 246 900,00	0,00	0,00	0,00	18 857 800,00	18 857 800,00	0,00	
2026	109 040 000,00	103 013 800,00	67 497 966,00	0,00	0,00	1 708 600,00	0,00	0,00	0,00	6 026 200,00	6 026 200,00	0,00	
2027	110 475 000,00	106 124 000,00	68 172 945,00	0,00	0,00	1 217 000,00	0,00	0,00	0,00	4 351 000,00	4 351 000,00	0,00	
2028	114 517 000,00	109 002 400,00	68 854 675,00	0,00	0,00	1 112 400,00	0,00	0,00	0,00	5 514 600,00	5 514 600,00	0,00	
2029	117 665 000,00	111 961 100,00	69 543 222,00	0,00	0,00	1 007 100,00	0,00	0,00	0,00	5 703 900,00	5 703 900,00	0,00	
2030	120 749 000,00	114 998 500,00	70 238 654,00	0,00	0,00	898 500,00	0,00	0,00	0,00	5 750 500,00	5 750 500,00	0,00	
2031	124 067 000,00	118 133 700,00	70 941 040,00	0,00	0,00	788 700,00	0,00	0,00	0,00	5 933 300,00	5 933 300,00	0,00	
2032	127 844 000,00	121 409 400,00	71 650 000,00	0,00	0,00	735 400,00	0,00	0,00	0,00	6 434 600,00	6 434 600,00	0,00	
2033	131 661 000,00	124 710 200,00	73 036 000,00	0,00	0,00	602 200,00	0,00	0,00	0,00	6 950 800,00	6 950 800,00	0,00	
2034	130 974 000,00	128 144 000,00	75 110 000,00	0,00	0,00	511 000,00	0,00	0,00	0,00	2 830 000,00	2 830 000,00	0,00	
2035	134 683 000,00	131 637 500,00	77 238 000,00	0,00	0,00	388 500,00	0,00	0,00	0,00	3 045 500,00	3 045 500,00	0,00	
2036	138 490 000,00	135 221 500,00	79 421 000,00	0,00	0,00	262 500,00	0,00	0,00	0,00	3 268 500,00	3 268 500,00	0,00	
2037	142 195 000,00	138 895 000,00	81 659 000,00	0,00	0,00	133 000,00	0,00	0,00	0,00	3 300 000,00	3 300 000,00	0,00	

Lp	3	w lym:		4	4.1	w lym:		4.2	w lym:		4.3	w lym:	
		Wyszczególnienie	Wynik budżetu x			Kwota prognozowanej nadwyżki budżetu przeznaczana na spłatę kredytów, pożyczek i wykup papierów wartościowych ⁵⁾	Przychody budżetu x		Kredyty, pożyczki, emisja papierów wartościowych x	na pokrycie deficytu budżetu x		Nadwyżka budżetowa z lat ubiegłych x ⁶⁾	na pokrycie deficytu budżetu x
Wykonanie 2021	14 552 778,67	0,00	15 937 695,82	0,00	2 188 719,38	13 748 976,44	0,00	0,00	14 332 501,95	12 982 501,95	0,00	0,00	0,00
Wykonanie 2022	-3 498 843,34	0,00	3 498 843,34	0,00	3 498 843,34	0,00	0,00	0,00	14 332 501,95	12 982 501,95	0,00	0,00	0,00
Plan 3 kw. 2023	-45 641 631,15	0,00	46 991 631,15	20 000 000,00	20 000 000,00	12 659 129,20	12 659 129,20	14 332 501,95	12 982 501,95	12 982 501,95	0,00	0,00	0,00
Wykonanie 2023	-45 641 631,15	0,00	46 991 631,15	20 000 000,00	20 000 000,00	12 659 129,20	12 659 129,20	14 332 501,95	12 982 501,95	12 982 501,95	0,00	0,00	0,00
2024	2 550 000,00	2 550 000,00	0,00	0,00	0,00	0,00	0,00	0,00	0,00	0,00	0,00	0,00	0,00
2025	2 650 000,00	2 650 000,00	0,00	0,00	0,00	0,00	0,00	0,00	0,00	0,00	0,00	0,00	0,00
2026	2 950 000,00	2 950 000,00	0,00	0,00	0,00	0,00	0,00	0,00	0,00	0,00	0,00	0,00	0,00
2027	3 060 000,00	3 060 000,00	0,00	0,00	0,00	0,00	0,00	0,00	0,00	0,00	0,00	0,00	0,00
2028	3 160 000,00	3 160 000,00	0,00	0,00	0,00	0,00	0,00	0,00	0,00	0,00	0,00	0,00	0,00
2029	3 240 000,00	3 240 000,00	0,00	0,00	0,00	0,00	0,00	0,00	0,00	0,00	0,00	0,00	0,00
2030	3 470 000,00	3 470 000,00	0,00	0,00	0,00	0,00	0,00	0,00	0,00	0,00	0,00	0,00	0,00
2031	3 570 000,00	3 570 000,00	0,00	0,00	0,00	0,00	0,00	0,00	0,00	0,00	0,00	0,00	0,00
2032	3 300 000,00	3 300 000,00	0,00	0,00	0,00	0,00	0,00	0,00	0,00	0,00	0,00	0,00	0,00
2033	3 300 000,00	3 300 000,00	0,00	0,00	0,00	0,00	0,00	0,00	0,00	0,00	0,00	0,00	0,00
2034	3 500 000,00	3 500 000,00	0,00	0,00	0,00	0,00	0,00	0,00	0,00	0,00	0,00	0,00	0,00
2035	3 600 000,00	3 600 000,00	0,00	0,00	0,00	0,00	0,00	0,00	0,00	0,00	0,00	0,00	0,00
2036	3 700 000,00	3 700 000,00	0,00	0,00	0,00	0,00	0,00	0,00	0,00	0,00	0,00	0,00	0,00
2037	3 800 000,00	3 800 000,00	0,00	0,00	0,00	0,00	0,00	0,00	0,00	0,00	0,00	0,00	0,00

z tego:

⁵⁾ Inne przeznaczenie nadwyżki budżetowej wymaga określenia w wieloletniej prognozy finansowej.

⁶⁾ W pozycji należy ująć środki pieniężne znajdujące się na rachunku budżetu pochodzące z nadwyżek poprzednich budżetów, łącznie z niewykorzystanymi środkami, o których mowa w art. 217 ust. 2 pkt 8 ustawy.

Wyszczególnienie	z tego:				5	z tego:			z tego:			
	4.4	4.4.1	4.5	4.5.1		w tym:		5.1	w tym:			
						Splaty udzielonych pożyczek w latach ubiegłych x budżetu x	Inne przychody niezwiązane z zaciąganiem długu x 7)		na pokrycie deficytu budżetu x	Rozchody budżetu x	Splaty rat kapitałowych kredytów i pożyczek oraz wykup papierów wartościowych x	łącznie kwota przypadających na dany rok kwot usławowych wyłączeń z limitu splaty zobowiązań x
Lp	4.4	4.4.1	4.5	4.5.1	5	5.1	5.1.1	5.1.1.1	5.1.1.2			
Wykonanie 2021	0,00	0,00	0,00	0,00	0,00	0,00	0,00	0,00	0,00			
Wykonanie 2022	0,00	0,00	0,00	0,00	0,00	0,00	0,00	0,00	0,00			
Plan 3 kw. 2023	0,00	0,00	0,00	0,00	1 350 000,00	1 350 000,00	0,00	0,00	0,00			
Wykonanie 2023	0,00	0,00	0,00	0,00	1 350 000,00	1 350 000,00	0,00	0,00	0,00			
2024	0,00	0,00	0,00	0,00	2 550 000,00	2 550 000,00	0,00	0,00	0,00			
2025	0,00	0,00	0,00	0,00	2 650 000,00	2 650 000,00	0,00	0,00	0,00			
2026	0,00	0,00	0,00	0,00	2 950 000,00	2 950 000,00	0,00	0,00	0,00			
2027	0,00	0,00	0,00	0,00	3 060 000,00	3 060 000,00	0,00	0,00	0,00			
2028	0,00	0,00	0,00	0,00	3 160 000,00	3 160 000,00	0,00	0,00	0,00			
2029	0,00	0,00	0,00	0,00	3 240 000,00	3 240 000,00	0,00	0,00	0,00			
2030	0,00	0,00	0,00	0,00	3 470 000,00	3 470 000,00	0,00	0,00	0,00			
2031	0,00	0,00	0,00	0,00	3 570 000,00	3 570 000,00	0,00	0,00	0,00			
2032	0,00	0,00	0,00	0,00	3 300 000,00	3 300 000,00	0,00	0,00	0,00			
2033	0,00	0,00	0,00	0,00	3 300 000,00	3 300 000,00	0,00	0,00	0,00			
2034	0,00	0,00	0,00	0,00	3 500 000,00	3 500 000,00	0,00	0,00	0,00			
2035	0,00	0,00	0,00	0,00	3 600 000,00	3 600 000,00	0,00	0,00	0,00			
2036	0,00	0,00	0,00	0,00	3 700 000,00	3 700 000,00	0,00	0,00	0,00			
2037	0,00	0,00	0,00	0,00	3 800 000,00	3 800 000,00	0,00	0,00	0,00			

7) W pozycji należy ująć w szczególności przychody pochodzące z prywatyzacji majątku jednostki samorządu terytorialnego.

Rozchody budżetu, z tego:										w tym:		Relacja zriównowazenia wydatkow biezacych, o ktorej mowa w art. 242 ustawy		
Lp	Wykazanie wydatkow	z tego:				inne rozchody niezwiqzane ze spata dugu x	kwota dlugu x	kwota dlugu, ktorego planowana spata dokona sie z wydatkow x	Roznica miedzy dochodami biezacymi a wydatkami biezacymi x	Roznica miedzy dochodami biezacymi, skorygowanymi o środki ^{B)} a wydatkami biezacymi x				
		5.1.1.3.1	5.1.1.3.2	5.1.1.3.3	5.1.1.4									
	Wykazanie 2021	X	X	X	0,00	27 200 000,00	0,00	9 640 170,94	26 577 866,76					
	Wykazanie 2022	X	X	X	0,00	27 200 000,00	0,00	7 643 361,63	11 142 204,97					
	Plan 3 kw. 2023	X	X	X	0,00	45 850 000,00	0,00	-2 920 064,38	24 071 566,77					
	Wykazanie 2023	X	X	X	0,00	45 850 000,00	0,00	-2 920 064,38	24 071 566,77					
	2024	0,00	0,00	0,00	0,00	43 300 000,00	0,00	9 952 920,99	9 952 920,99					
	2025	X	X	X	0,00	40 650 000,00	0,00	5 650 000,00	5 650 000,00					
	2026	X	X	X	0,00	37 700 000,00	0,00	5 976 200,00	5 976 200,00					
	2027	X	X	X	0,00	34 640 000,00	0,00	4 411 000,00	4 411 000,00					
	2028	X	X	X	0,00	31 480 000,00	0,00	4 674 600,00	4 674 600,00					
	2029	X	X	X	0,00	28 240 000,00	0,00	4 943 900,00	4 943 900,00					
	2030	X	X	X	0,00	24 770 000,00	0,00	5 220 500,00	5 220 500,00					
	2031	X	X	X	0,00	21 200 000,00	0,00	5 503 300,00	5 503 300,00					
	2032	X	X	X	0,00	17 900 000,00	0,00	5 734 600,00	5 734 600,00					
	2033	X	X	X	0,00	14 600 000,00	0,00	6 050 800,00	6 050 800,00					
	2034	X	X	X	0,00	11 100 000,00	0,00	6 330 000,00	6 330 000,00					
	2035	X	X	X	0,00	7 500 000,00	0,00	6 645 500,00	6 645 500,00					
	2036	X	X	X	0,00	3 800 000,00	0,00	6 968 500,00	6 968 500,00					
	2037	X	X	X	0,00	0,00	0,00	7 100 000,00	7 100 000,00					

B) Skorygowanie o środki dotyczy określonego w art. 242 ustawy powiększenia o odpowiednie dla roku prognozy przychody wskazane w art. 217 ust. 2 ustawy. Skutki finansowe wyłączeń ograniczenia, o którym mowa w art. 242 ustawy, zawarte w innych ustawach należy ująć w objaśnieniach dołączanych do wzięcia.

Lp	Wskaźnik spłaty zobowiązań			Dopuszczalny limit spłaty zobowiązań określony po prawej stronie nierówności we wzorze, o którym mowa w art. 243 ustawy, po uwzględnieniu zobowiązań związków samorządu terytorialnego oraz po uwzględnieniu wyłączeń ustawowych przypadających na dany rok ^x	Dopuszczalny limit spłaty zobowiązań określony po prawej stronie nierówności we wzorze, o którym mowa w art. 243 ustawy, po uwzględnieniu zobowiązań związków samorządu terytorialnego oraz po uwzględnieniu wyłączeń ustawowych przypadających na dany rok ^x	Dopuszczalny limit spłaty zobowiązań określony po prawej stronie nierówności we wzorze, o którym mowa w art. 243 ustawy, po uwzględnieniu zobowiązań związków samorządu terytorialnego oraz po uwzględnieniu wyłączeń ustawowych przypadających na dany rok ^x	Informacja o spełnieniu wskaźnika spłaty zobowiązań określonego w art. 243 ustawy, po uwzględnieniu zobowiązań związków samorządu terytorialnego oraz po uwzględnieniu wyłączeń ustawowych przypadających na dany rok ^x	Informacja o spełnieniu wskaźnika spłaty zobowiązań określonego w art. 243 ustawy, po uwzględnieniu zobowiązań związków samorządu terytorialnego oraz po uwzględnieniu wyłączeń ustawowych przypadających na dany rok ^x
	8.1	8.2	8.3					
Wykonanie 2021	0,00%	x	14,92%	x	x	x	x	x
Wykonanie 2022	0,00%	x	12,60%	x	x	x	x	x
Plan 3 kw. 2023	0,00%	5,08%	5,09%	x	x	x	x	x
Wykonanie 2023	0,00%	5,08%	5,09%	x	x	x	x	x
2024	6,21%	14,09%	14,09%	10,87%	10,87%	TAK	TAK	TAK
2025	5,51%	8,93%	x	10,59%	10,59%	TAK	TAK	TAK
2026	5,17%	8,53%	x	7,95%	7,95%	TAK	TAK	TAK
2027	4,67%	6,15%	x	9,16%	9,16%	TAK	TAK	TAK
2028	4,52%	6,12%	x	10,04%	10,04%	TAK	TAK	TAK
2029	4,37%	6,12%	x	8,79%	8,79%	TAK	TAK	TAK
2030	4,37%	6,12%	x	7,86%	7,86%	TAK	TAK	TAK
2031	4,24%	6,12%	x	8,01%	8,01%	TAK	TAK	TAK
2032	3,82%	6,12%	x	6,87%	6,87%	TAK	TAK	TAK
2033	3,59%	6,11%	x	6,47%	6,47%	TAK	TAK	TAK
2034	3,58%	6,11%	x	6,12%	6,12%	TAK	TAK	TAK
2035	3,46%	6,11%	x	6,12%	6,12%	TAK	TAK	TAK
2036	3,35%	6,11%	x	6,12%	6,12%	TAK	TAK	TAK
2037	3,25%	5,98%	x	6,11%	6,11%	TAK	TAK	TAK

Ustalona na lata 2022–2025 relacja z art. 243 (poz. 8.3, 8.3.1, 8.4 i 8.4.1) została obliczona według średniej 3-letniej

Finansowanie programów, projektów lub zadań realizowanych z udziałem środków, o których mowa w art. 5 ust. 1 pkt 2 i 3 ustawy

Lp	Wyszczególnienie	w tym:		w tym:		w tym:		w tym:	
		9.1		9.2		9.3		9.3.1	
		9.1.1	9.1.1.1	9.2.1	9.2.1.1	9.3.1	9.3.1.1		
Wykonanie 2021	3 142 887,22	3 090 854,24	2 986 396,86	7 687 242,83	7 687 242,83	6 075 757,51	3 055 753,26	3 055 753,26	2 748 636,92
Wykonanie 2022	4 578 546,50	4 294 172,11	4 281 163,31	3 267 745,86	3 267 745,86	2 397 432,86	4 297 181,44	4 297 181,44	3 927 540,72
Plan 3 kw. 2023	4 743 069,68	4 264 076,00	3 372 333,56	5 891 978,69	5 891 978,69	5 399 750,56	8 948 088,42	8 948 088,42	6 819 249,30
Wykonanie 2023	4 743 069,68	4 264 076,00	3 372 333,56	5 891 978,69	5 891 978,69	5 399 750,56	8 948 088,42	8 948 088,42	6 819 249,30
2024	1 212 598,53	1 212 598,53	1 212 598,53	0,00	0,00	0,00	1 212 598,53	1 212 598,53	1 212 598,53
2025	167 330,76	167 330,76	167 330,76	0,00	0,00	0,00	209 163,45	209 163,45	167 330,76
2026	0,00	0,00	0,00	0,00	0,00	0,00	0,00	0,00	0,00
2027	0,00	0,00	0,00	0,00	0,00	0,00	0,00	0,00	0,00
2028	0,00	0,00	0,00	0,00	0,00	0,00	0,00	0,00	0,00
2029	0,00	0,00	0,00	0,00	0,00	0,00	0,00	0,00	0,00
2030	0,00	0,00	0,00	0,00	0,00	0,00	0,00	0,00	0,00
2031	0,00	0,00	0,00	0,00	0,00	0,00	0,00	0,00	0,00
2032	0,00	0,00	0,00	0,00	0,00	0,00	0,00	0,00	0,00
2033	0,00	0,00	0,00	0,00	0,00	0,00	0,00	0,00	0,00
2034	0,00	0,00	0,00	0,00	0,00	0,00	0,00	0,00	0,00
2035	0,00	0,00	0,00	0,00	0,00	0,00	0,00	0,00	0,00
2036	0,00	0,00	0,00	0,00	0,00	0,00	0,00	0,00	0,00
2037	0,00	0,00	0,00	0,00	0,00	0,00	0,00	0,00	0,00

Lp	10.6	10.7	10.7.1	10.7.2	w tym:		10.7.3	10.8	10.9	10.10	10.11
					zobowiązań zaciągniętych po dniu 1 stycznia 2019 r. x						
					w tym:						
Wykazanie 2021	0,00	0,00	0,00	0,00	0,00	0,00	0,00	0,00	0,00	0,00	180 000,00
Wykazanie 2022	0,00	0,00	0,00	0,00	0,00	0,00	0,00	0,00	0,00	0,00	0,00
Plan 3 kw. 2023	1 350 000,00	0,00	0,00	0,00	0,00	0,00	0,00	0,00	0,00	0,00	0,00
Wykazanie 2023	1 350 000,00	0,00	0,00	0,00	0,00	0,00	0,00	0,00	0,00	0,00	0,00
2024	2 550 000,00	0,00	0,00	0,00	0,00	0,00	0,00	0,00	0,00	0,00	0,00
2025	2 650 000,00	0,00	0,00	0,00	0,00	0,00	0,00	0,00	0,00	0,00	0,00
2026	2 950 000,00	0,00	0,00	0,00	0,00	0,00	0,00	0,00	0,00	0,00	0,00
2027	3 060 000,00	0,00	0,00	0,00	0,00	0,00	0,00	0,00	0,00	0,00	0,00
2028	3 160 000,00	0,00	0,00	0,00	0,00	0,00	0,00	0,00	0,00	0,00	0,00
2029	3 240 000,00	0,00	0,00	0,00	0,00	0,00	0,00	0,00	0,00	0,00	0,00
2030	3 470 000,00	0,00	0,00	0,00	0,00	0,00	0,00	0,00	0,00	0,00	0,00
2031	3 570 000,00	0,00	0,00	0,00	0,00	0,00	0,00	0,00	0,00	0,00	0,00
2032	3 300 000,00	0,00	0,00	0,00	0,00	0,00	0,00	0,00	0,00	0,00	0,00
2033	3 300 000,00	0,00	0,00	0,00	0,00	0,00	0,00	0,00	0,00	0,00	0,00
2034	3 500 000,00	0,00	0,00	0,00	0,00	0,00	0,00	0,00	0,00	0,00	0,00
2035	3 600 000,00	0,00	0,00	0,00	0,00	0,00	0,00	0,00	0,00	0,00	0,00
2036	3 700 000,00	0,00	0,00	0,00	0,00	0,00	0,00	0,00	0,00	0,00	0,00
2037	3 800 000,00	0,00	0,00	0,00	0,00	0,00	0,00	0,00	0,00	0,00	0,00

9) W pozycji należy ująć kwoty wydatków bieżących, o które zostały pomniejszone wydatki bieżące budżetu przy wydatkach, w szczególności należy ująć wydatki poniesione w celu realizacji zadań związanych z przeciwdziałaniem COVID-19, a limitu spłaty zobowiązań określonego po prawej stronie nierówności we wzorze, o którym mowa w art. 243 ustawy, na podstawie odrębnych ustaw, bez wydatków bieżących na obsługę długu. W szczególności należy ująć wydatki poniesione w celu realizacji zadań związanych z przeciwdziałaniem COVID-19.

* Informacje zawarte w tej części wieloletniej prognozy finansowej, w tym o spełnieniu relacji określonej w art. 243 ustawy zostaną automatycznie wygenerowane przez aplikację wskazaną przez Ministra Finansów, o której mowa w § 4 ust. 1, na podstawie danych historycznych oraz prognozowanych przez jednostkę samorządu terytorialnego. Automatycznie wyliczenia danych na podstawie wartości historycznych i prognozowanych przez jednostkę samorządu terytorialnego dotyczą w szczególności także pozycji 8.3 - 8.3.1 i pozycji z sekcji 12.

x - pozycje oznaczone symbolem „x” sporządza się na okres prognozy kwoty długu, zgodnie z art. 227 ust. 2 ustawy. Okres ten nie podlega wykluczeniu w sytuacji planowania wydatków z tytułu niewymagalnych poręczeń i gwarancji. W przypadku planowania wydatków z tytułu niewymagalnych poręczeń i gwarancji, należy zamieścić w objaśnieniach do wieloletniej prognozy finansowej w okresie dłuższym niż okres, na który zaciągnięto oraz planuje się zaciągnąć zobowiązania dłużne, informację o wydatkach z tytułu niewymagalnych poręczeń i gwarancji, wykraczających poza wspomniany okres, należy zamieścić w objaśnieniach do wieloletniej prognozy finansowej.

SIAROSTA
Piotr Pećko

Wykaz przedsięwzięć do WPF


Załącznik nr 2 do Uchwały Nr 1247/2023 Zarządu Powiatu Sokólskiego z dnia 14 grudnia 2023r. zmieniająca uchwałę w sprawie projektu Wieloletniej Prognozy Finansowej Powiatu Sokólskiego na lata 2024-2037

Załącznik nr 2 do Uchwały Nr /2023 Rady Powiatu Sokólskiego z dnia 2023 r.w sprawie uchwalenia Wieloletniej Prognozy Finansowej Powiatu Sokólskiego na lata 2024 - 2037

kwoty w zł

L.p.	Nazwa i cel	Jednostka odpowiedzialna lub koordynująca	Okres realizacji		Łączne nakłady finansowe	Limit 2024	Limit 2025	Limit 2026	Limit 2027	Limit zobowiązań
			Od	Do						
1	Wydatki na przedsięwzięcia-ogółem (1.1.+1.2.+1.3)				72 961 206,24	47 759 020,19	5 983 364,41	86 200,00	0,00	0,00
1.a	- wydatki bieżące				2 772 199,12	1 072 176,63	86 200,00	86 200,00	0,00	0,00
1.b	- wydatki majątkowe				70 189 007,12	46 686 843,56	5 897 164,41	0,00	0,00	0,00
1.1	Wydatki na programy, projekty lub zadania związane z programami realizowanymi z udziałem środków, o których mowa w art.5 ust.1 pkt 2 i 3 ustawy z dnia 27 sierpnia 2009 r. o finansach publicznych (Dz.U.Nr 157, poz.1240,z późn.zm.), z tego:				2 353 759,12	985 976,63	0,00	0,00	0,00	0,00
1.1.1	- wydatki bieżące				2 353 759,12	985 976,63	0,00	0,00	0,00	0,00
1.1.1.1	Sorry, taki mamy klimat -	Zespół Szkół Dąbrowa Białostocka	2022	2024	718 116,91	178 044,18	0,00	0,00	0,00	0,00
1.1.1.2	Kulturalnie i kulinarne -	Starostwo Powiatowe w Sokółce	2023	2024	268 762,92	64 079,14	0,00	0,00	0,00	0,00
1.1.1.3	Zagrajmy to raz jeszcze -	ZESPÓŁ SZKÓŁ IM. GEN. NIKODEMA SULIKA W DĄBROWIE BIAŁOSTOCKIEJ	2023	2024	1 096 350,00	482 324,02	0,00	0,00	0,00	0,00
1.1.1.4	Akredytowany projekt na rzecz mobilności uczniów i kadry w sektorze edukacji szkolnej w Zespole Szkół w Dąbrowie Działostockiej -	ZESPÓŁ SZKÓŁ IM. GEN. NIKODEMA SULIKA W DĄBROWIE BIAŁOSTOCKIEJ	2023	2024	270 529,29	261 529,29	0,00	0,00	0,00	0,00
1.1.2	- wydatki majątkowe				0,00	0,00	0,00	0,00	0,00	0,00
1.2	Wydatki na programy, projekty lub zadania związane z umowami partnerstwa publiczno-prywatnego, z tego:				0,00	0,00	0,00	0,00	0,00	0,00
1.2.1	- wydatki bieżące				0,00	0,00	0,00	0,00	0,00	0,00
1.2.2	- wydatki majątkowe				0,00	0,00	0,00	0,00	0,00	0,00
1.3	Wydatki na programy, projekty lub zadania pozostałe (inne niż wymienione w pkt 1.1 i 1.2),z tego				70 607 447,12	46 773 043,56	5 983 364,41	86 200,00	0,00	0,00
1.3.1	- wydatki bieżące				418 440,00	86 200,00	86 200,00	86 200,00	0,00	0,00
1.3.1.1	"Za życiem" -	Starostwo Powiatowe w Sokółce	2022	2026	418 440,00	86 200,00	86 200,00	86 200,00	0,00	0,00
1.3.2	- wydatki majątkowe				70 189 007,12	46 686 843,56	5 897 164,41	0,00	0,00	0,00
1.3.2.1	Rozbudowa i przebudowa dróg powiatowych nr 1230B i 1345B na terenie Gminy Dąbrowa Białostocka w Powiecie Sokólskim -	Starostwo Powiatowe w Sokółce	2023	2024	5 188 002,81	3 761 800,00	0,00	0,00	0,00	0,00
1.3.2.2	Droga powiatowa 1268B od miejscowości Babiki w kierunku Zubrzycy Wielkiej oraz od DW674 w kierunku miejscowości Babiki na terenie Gminy Szudziałowo -	Starostwo Powiatowe w Sokółce	2023	2024	5 606 938,20	4 706 938,20	0,00	0,00	0,00	0,00

Lp.	Nazwa i cel	Jednostka odpowiedzialna lub koordynująca	Okres realizacji		Łączne nakłady finansowe	Limit 2024	Limit 2025	Limit 2026	Limit 2027	Limit zobowiązań
			Od	Do						
1.3.2.3	Przebudowa drogi powiatowej nr 1281B Krynk: Górzany na terenie gminy Krynk w Powiecie Sokólskim wraz z usuwaniem skutków klęski żywiołowej -	Starostwo Powiatowe w Sokółce	2023	2024	8 994 745,75	4 671 229,41	0,00	0,00	0,00	0,00
1.3.2.4	Budowa drogi powiatowej w Sokółce o przebiegu od ulicy Młockiewicza do ulic Wilosa i Marjańskiej -	Starostwo Powiatowe w Sokółce	2023	2025	10 001 000,00	7 601 000,00	2 388 000,00	0,00	0,00	0,00
1.3.2.5	Rozbudowa i przebudowa drogi powiatowej nr 2384B ulica Górna w Sokółce poprzez wykonanie ciągu pieszo-rowerowego -	Starostwo Powiatowe w Sokółce	2023	2025	1 610 809,50	1 364 323,90	204 485,70	0,00	0,00	0,00
1.3.2.6	Rozbudowa ul. Targowej w Sokółce w ciągu drogi powiatowej nr 1303B -	Starostwo Powiatowe w Sokółce	2023	2025	10 032 064,93	8 812 825,97	1 207 238,96	0,00	0,00	0,00
1.3.2.7	Rozbudowa i przebudowa drogi powiatowej nr 2385B ul. Zabrodzie w Sokółce -	Starostwo Powiatowe w Sokółce	2023	2025	9 645 732,93	7 458 293,18	2 097 439,75	0,00	0,00	0,00
1.3.2.8	Budowa ciągu pieszo rowerowego na odcinku drogi powiatowej 1293B w Gminie Sokółka -	Starostwo Powiatowe w Sokółce	2023	2024	1 872 000,00	912 000,00	0,00	0,00	0,00	0,00
1.3.2.9	Budowa wymliesionego przejścia dla pieszych w ciągu drogi powiatowej nr 1269B w miejscowości Drahle, gm. Sokółka -	Starostwo Powiatowe w Sokółce	2023	2024	52 000,00	11 200,00	0,00	0,00	0,00	0,00
1.3.2.10	Budowa dwóch wymliesionych przejść dla pieszych w ciągu drogi powiatowej nr 2114B w Dąbrowie Białostockiej i drogi dla pieszych przy ul. Małyszówka w Dąbrowie Białostockiej i Osmiłowszczyźnie na odcinku 1230B -	Starostwo Powiatowe w Sokółce	2024	2024	0,00	0,00	0,00	0,00	0,00	0,00
1.3.2.11	Budowa wymliesionego przejścia dla pieszych w ciągu drogi powiatowej nr 2308B w Dąbrowie Białostockiej i chodnika w miejscowości Sławka, gm. Janów -	Starostwo Powiatowe w Sokółce	2023	2024	788 000,00	158 400,00	0,00	0,00	0,00	0,00
1.3.2.12	Budowa drogi dla pieszych i rowerów wzdłuż drogi powiatowej 1268B w Gminie Sokółka, Powiat Sokólski -	Starostwo Powiatowe w Sokółce	2023	2024	9 033 000,00	1 807 400,00	0,00	0,00	0,00	0,00
1.3.2.13	Budowa zwykłego przejścia dla pieszych i ciągu pieszo rowerowego na odcinku drogi powiatowej 1299B -	Starostwo Powiatowe w Sokółce	2023	2024	663 000,00	133 400,00	0,00	0,00	0,00	0,00
1.3.2.14	Budowa drogi dla pieszych i rowerów na odcinku drogi powiatowej nr 2115B -	Starostwo Powiatowe w Sokółce	2023	2024	576 600,00	116 120,00	0,00	0,00	0,00	0,00
1.3.2.15	Budowa ciągu pieszo rowerowego na odcinku drogi powiatowej 1269B -	Starostwo Powiatowe w Sokółce	2023	2024	383 000,00	77 400,00	0,00	0,00	0,00	0,00
1.3.2.16	Budowa boiska przy Zespole Szkół w Sokółce i Zespole Szkół Rolniczych w Sokółce -	Starostwo Powiatowe w Sokółce	2023	2024	5 742 113,00	5 094 513,00	0,00	0,00	0,00	0,00



Załącznik nr 3 do Uchwały Nr 1247/2023
Zarządu Powiatu Sokólskiego z dnia 14 grudnia 2023r.
zmieniająca uchwałę w sprawie projektu
Wieloletniej Prognozy Finansowej Powiatu Sokólskiego
na lata 2024-2037

**Objaśnienia do zmiany uchwały w sprawie projektu Wieloletniej Prognozy Finansowej
Powiatu Sokólskiego na lata 2024-2037**

Wprowadzono do katalogu przedsięwzięć zadanie pn. "Akredytowany projekt na rzecz mobilności uczniów i kadry w sektorze edukacji szkolnej w Zespole Szkół w Dąbrowie Białostockiej" jako zadanie realizowane ze środków europejskich w latach 2023-2024 o łącznej wartości 270 529,29 zł.

W wykazie przedsięwzięć do WPF dostosowano łączne nakłady finansowe zadań inwestycyjnych do wartości rozstrzygniętych postępowań przetargowych oraz podpisanych umów z wykonawcami.

Zmianie uległy również planowane dochody i wydatki roku 2023, ujęte w uchwale budżetowej.

STAROSTA
Piotr Redko

