




LEGENDA

	ściany istniejące
	granice opracowania
	elementy projektowane

- Uwaga:
- Na ścianach, do wysokości 120cm należy ułożyć płytki gresowe Paradyż Taranto, lub inne, w podobnej tonacji kolorystycznej o wymiarach 60 x 30cm.
 - Na podlogach, schodach oraz spocznikach należy ułożyć płytki gresowe Paradyż Taranto, lub inne, w podobnej tonacji kolorystycznej o wymiarach 60 x 30cm.
 - Ściany powyżej, sufity oraz dolne części biegu schodów należy wyrównać, odyńkować, oraz pomalować na kolor biały.
 - Balustrady i słupki wykonać ze stali nierdzewnej Ø5cm, mocować od ścian i innych elementów w odległości 5cm
 - Grzejniki do demontażu na czas wykonywania robót budowlanych, po zakończeniu prac, grzejniki należy ponownie zamontować.
 - Prace budowlane związane z wykonaniem szybu windowego prowadzić na podstawie wytycznych montażu windy i zaleceń wykonawcy
 - Stopnice schodów muszą być wykonane z materiałów antypoślizgowych, posiadać żłobienia antypoślizgowe.


ATELIERS KLIMOWICZ Karol Klimowicz
 SOKÓŁKA : ul.Włósa 85, 16-100 Sokółka
 BIAŁYSTOK : ul.Kraszewskiego 18/4, 15-124 Białystok
 www.ateliersklimowicz.pl, e-mail:atellers@atellersklimowicz.pl, tel:505 88 55 88

Temat: Projekt budowlany przebudowy głównej klatki schodowej w budynku Starostwa Powiatowego w Sokółce

Adres inwestycji: działka nr 837/1, ul. Piłsudskiego 8, 16-100 Sokółka

Inwestor: Powiat Sokółski, ul. Piłsudskiego 8, 16-100 Sokółka

RZUT PIWNICZY / prace projektowe

Nr rys:	Data:		Nr uprawnień	Skala:
A/7	01.04.2016			1:50
Projektant:	mgr inż. arch. Karol Klimowicz		BHP:OKK/122/2016	
Współpraca:	Mateusz Bagrowski			