





LEGENDA

-  ściany istniejące
-  granice opracowania
-  elementy projektowane
-  proj. barierka

Uwaga:

1. Na ścianach, do wysokości 120cm należy użyć płytki gresowe Paradyż Toronto, lub inne, w podobnej tonacji kolorystycznej o wymiarach 60 x 30cm.
2. Na podłogach, schodach oraz spocznikach należy użyć płytki gresowe Paradyż Toronto, lub inne, w podobnej tonacji kolorystycznej o wymiarach 60 x 30cm.
3. Ściany powyżej, sufitu oraz dolne części biegu schodów należy wyrównać, odfinansować, oraz pomalować na kolor biały.
4. Balustrady i słupki wykonać ze stali nierdzewnej Ø5cm, mocować od ścian i innych elementów w odległości 5cm
5. Grzejniki do demontażu na czas wykonywania robót budowlanych, po zakończeniu prac, grzejniki należy ponownie zamontować.
6. Prace budowlane związane z wykonaniem szybu windowego prowadzić na podstawie wytycznych montażu windy i zaleceń wykonawcy
7. Stopnice schodów muszą być wykonane z materiałów antypoślizgowych, posiadać złoźnienia antypoślizgowe.



ATELIERS KLIMOWICZ Karol Klimowicz

SOKÓŁKA : ul.Włosa 85, 16-100 Sokółka
 BIAŁYSTOK : ul.Kraszewskiego 18/7, 4, 15-124 Białystok
 www.ateliersklimowicz.pl, e-mail:atelier@atelierklimowicz.pl, tel:505 88 55 88

Temat: Projekt budowlany przebudowy głównej klatki schodowej w budynku Starostwa Powiatowego w Sokółce

Adres inwestycji: działka nr 837/1, ul.Pilsudskiego 8, 16-100 Sokółka

Inwestor: Powiat Sokółski, ul.Pilsudskiego 8, 16-100 Sokółka

RZUT II PIĘTRA/ prace projektowe

Nr rys:	A/10		Data:	01.04.2016		Nr uprawnień:	BHPOKK122/2009		Skala:	1:50	
Projektant:	mgr inż.arch. Karol Klimowicz										
Współpraca:	Mateusz Bagrowski										