

**UCHWAŁA NR 1388/2024  
ZARZĄDU POWIATU SOKÓLSKIEGO**

z dnia 10.04.2024

**w sprawie oceny zasobów pomocy społecznej**

Na podstawie art. 16a ust. 4 ustawy z dnia 12 marca 2004r. o pomocy społecznej (t.j. Dz. U. z 2023 r. poz., 901, 1693, 1938 i 2760), uchwala się co następuje:

§ 1. Przyjmuję się ocenę zasobów pomocy społecznej za 2023 rok, stanowiącą załącznik do uchwały.

§ 2. Ocenę, o której mowa w § 1 przedstawia się Radzie Powiatu Sokólskiego oraz Sejmikowi Województwa Podlaskiego.

§ 3. Uchwała wchodzi w życie z dniem podjęcia.

**Zarząd:**

1. Piotr Rećko
2. Jerzy Białomyzy
3. Bożena Jolanta Jelska-Jaroś
4. Romuald Gromacki
5. Kazimierz Łabieniec



Sporządził: *Anna Symonik*  
Zatwierdził: *Albina Rybczyńska*





# **Ocena zasobów pomocy społecznej**

## **w Powiecie Sokólskim za rok 2023**

Autorzy:  
Powiatowe Centrum Pomocy Rodzinie  
w Sokółce

## SPIS TREŚCI

STRONA

1	Wprowadzenie	3
2	Dane o sytuacji demograficznej i społecznej	3
3	Dane o korzystających z pomocy i wsparcia	11
3.1	Dane o korzystających z pomocy i wsparcia POWIAT - ZADANIA PCPR ORAZ MOPR	19
4	Inne rodzaje pomocy i świadczeń	26
5	Zasoby instytucjonalne pomocy i wsparcia	26
6	Kadra jednostki organizacyjnej pomocy społecznej	34
6.1	Zatrudnienie pomocnicze w jednostce organizacyjnej pomocy społecznej	37
6.2	Zespoły pracy socjalnej i integracji społecznej w jednostce pomocy społecznej	37
7	Środki finansowe na wydatki w pomocy społecznej i innych obszarach polityki społecznej w budżecie jednostki samorządu terytorialnego	37
8	Aktywność projektowo-konkursowa jednostki organizacyjnej pomocy społecznej	40
9	Współpraca z organizacjami pozarządowymi - zadania zlecone w obszarze pomocy i wsparcia	42
10	Wnioski końcowe	42

# 1. Wprowadzenie

## 1. Wprowadzenie

Zgodnie z art. 16a ustawy z 12 marca 2004 r. o pomocy społecznej gmina i powiat oraz samorząd województwa zobowiązani są do sporządzenia corocznie oceny zasobów pomocy społecznej w oparciu o analizę lokalnej sytuacji społeczno-demograficznej, która w szczególności winna obejmować: infrastrukturę, kadre, organizacje pozarządowe, nakłady finansowe ponoszone na zadania pomocy społecznej oraz informacje o osobach i rodzinach korzystających z pomocy społecznej.

Niniejsza analiza opisuje ww. sytuację w Powiecie Sokólskim. Jest to powiat ziemski, leżący w województwie podlaskim. Powiat Sokólski graniczy z powiatami: augustowskim, białostockim, monieckim. Siedzibą powiatu jest Sokółka. Powierzchnia Powiatu Sokólskiego wynosi 2 055 km<sup>2</sup> co stanowi 10,18 % powierzchni województwa, 0,67 % powierzchni kraju. Gęstość zaludnienia w powiecie sokólskim wynosi 33 osoby, w województwie 59 osób, w kraju 123 osoby.

Poniżej prezentujemy szczegółowe dane o: sytuacji demograficznej, rynku pracy, infrastrukturze społecznej, korzystających z pomocy i wsparcia, świadczeniach pomocy społecznej, zasobach instytucjonalnych pomocy i wsparcia, kadry pomocy społecznej, środkach finansowych na wydatki w pomocy społecznej i innych obszarach polityki społecznej w budżecie jednostki samorządu terytorialnego, aktywności projektowo-konkursowej jednostki organizacyjnej pomocy społecznej, współpracy z organizacjami pozarządowymi w obszarze pomocy i wsparcia powiatu sokólskiego.



## 2. Dane o sytuacji demograficznej i społecznej

### 2. Dane o sytuacji demograficznej i społecznej

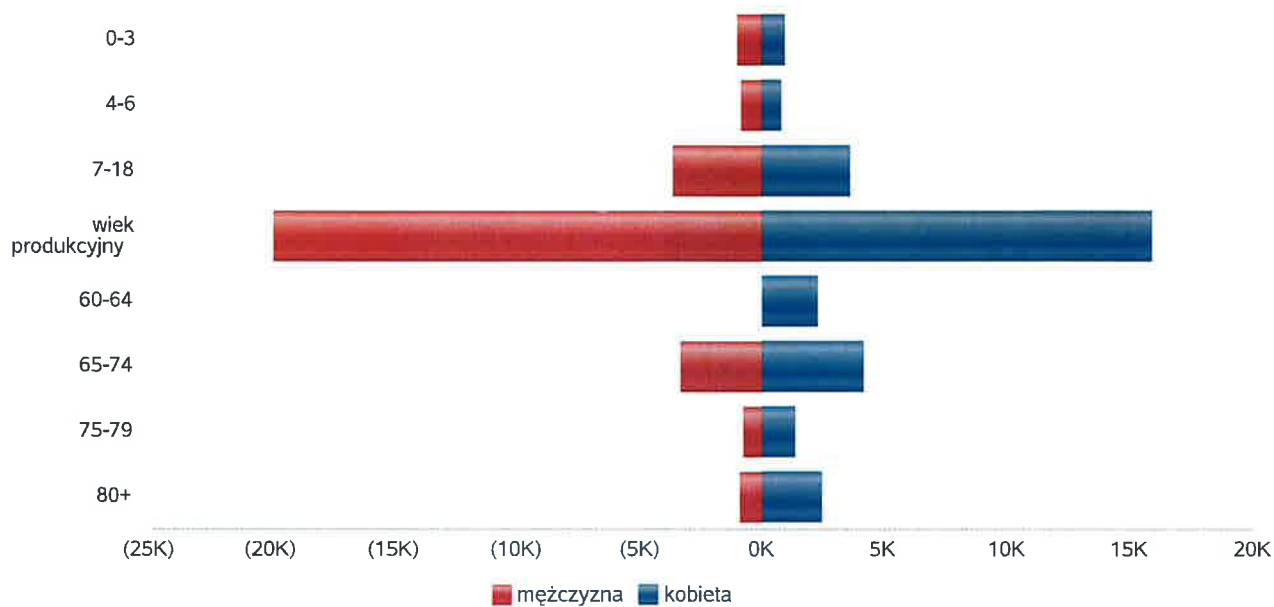
Według stanu na 31 grudnia 2022 r., liczba ludności Powiatu Sokólskiego wyniosła 62 063 mieszkańców, z czego 50,7% stanowią kobiety, a 49,3% mężczyźni. W latach 2002-2023 liczba mieszkańców zmalała o 16,8 %. Średni wiek mieszkańców wynosi 43,5 lat i jest porównywalny do średniego wieku mieszkańców województwa podlaskiego oraz nieznacznie większy od średniego wieku mieszkańców całej Polski. Prognozowana liczba mieszkańców powiatu sokólskiego w 2050 roku wynosi 48 387, z czego 24 092 to kobiety, a 24 295 mężczyźni.

Liczba ludności stanowi 5,43 % ludności województwa, 0,16 % ludności kraju. Struktura ludności powiatu przedstawiała się następująco: osoby w wieku przedprodukcyjnym stanowiły 15,6 %, osoby w wieku produkcyjnym 61 %, a w wieku poprodukcyjnym 23,4 %.

Według stanu na 31 grudnia 2023 stopa bezrobocia w powiecie wyniosła 11,3 %, odpowiednio, stopa bezrobocia dla województwa wynosiła 7,3 %, dla kraju 5,2 %.. Liczba osób bezrobotnych zarejestrowanych w Powiecie Sokólskim wynosiła 2445, w tym 40,00 % stanowiły kobiety, 60,00 % mężczyźni. Poniżej prezentujemy w formie graficznej i tabelarycznej szczegółowe dane dotyczące demografii (liczbę ludności w podziale na płeć i grupy wiekowe), rynku pracy (liczbę osób bezrobotnych, liczbę bezrobotnych długotrwale, liczbę osób bezrobotnych z prawem do zasiłku, wskaźnik bezrobocia wśród beneficjentów pomocy społecznej) oraz w formie tabelarycznej informacje o infrastrukturze społecznej zawierające dane własne jednostki dotyczące liczby hospicjów oraz liczby ośrodków dla cudzoziemców na terenie powiatu. Zgodnie z art. 16a ustawy z 12 marca 2004 r. o pomocy społecznej gmina i powiat oraz samorząd województwa zobowiązani są do sporządzenia corocznie oceny zasobów pomocy społecznej w oparciu o analizę lokalnej sytuacji społeczno-demograficznej, która w szczególności winna obejmować: infrastrukturę, kadre, organizacje pozarządowe, nakłady finansowe ponoszone na zadania pomocy społecznej oraz informacje o osobach i rodzinach korzystających z pomocy społecznej. Niniejsza analiza opisuje ww. sytuację w powiecie sokólskim. Jest to powiat ziemski, leżący w województwie podlaskim. Powiat sokólski graniczy z powiatami: augustowskim, białostockim, monieckim. Siedzibą powiatu jest Sokółka. Powierzchnia powiatu sokólskiego wynosi 2055 km<sup>2</sup> co stanowi 10,18 % powierzchni województwa.. Gęstość zaludnienia w powiecie sokólskim wynosi 30 osób na km<sup>2</sup>, w województwie 59 osób, w kraju 123 osoby. Poniżej prezentujemy szczegółowe dane o: sytuacji demograficznej, rynku pracy, infrastrukturze społecznej, korzystających z pomocy i wsparcia, świadczeniach pomocy społecznej, zasobach instytucjonalnych pomocy i wsparcia, kadry pomocy społecznej, środkach finansowych na wydatki w pomocy społecznej i innych obszarach polityki społecznej w budżecie jednostki samorządu terytorialnego, aktywności projektowo-konkursowej jednostki organizacyjnej pomocy społecznej, współpracy z organizacjami pozarządowymi w obszarze pomocy i wsparcia powiatu sokólskiego.


Liczba mieszkańców wg grup wiekowych i płci		
Grupa wiekowa	mężczyzna	kobieta
0-3	980	936
4-6	846	832
7-18	3 695	3 633
wiek produkcyjny	19 986	15 903
60-64		2 281
65-74	3 389	4 126
75-79	765	1 329
80+	951	2 411

Liczba mieszkańców wg grup wiekowych i płci



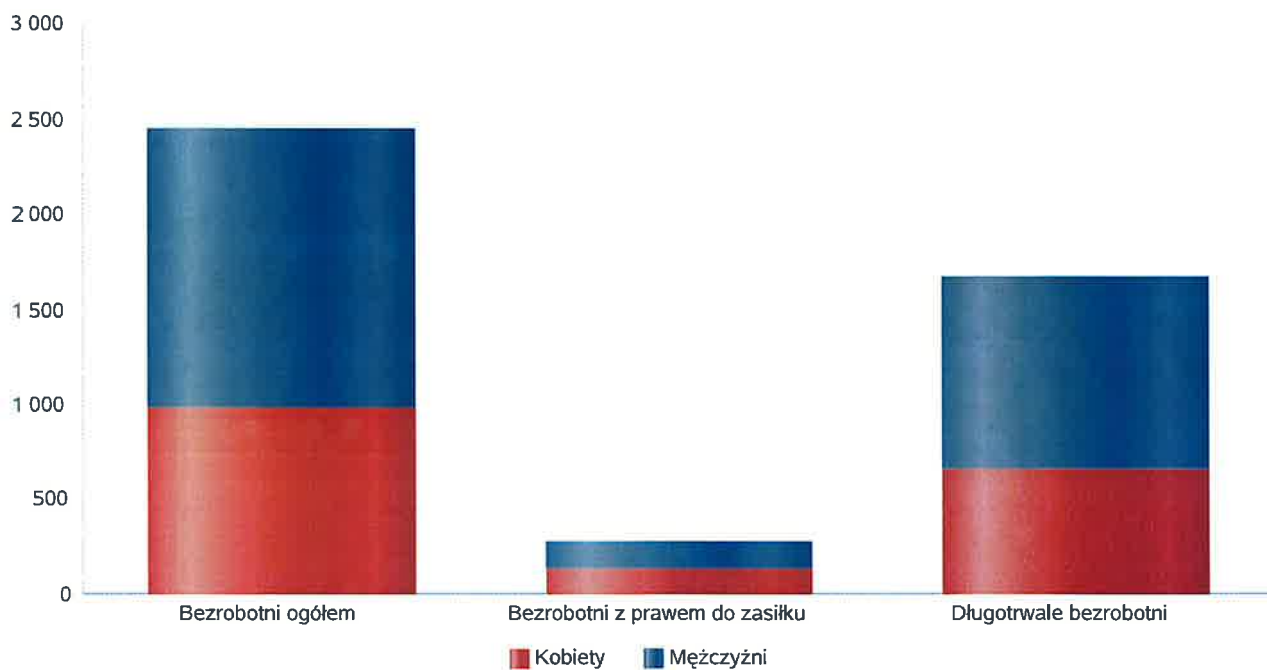
Liczba mieszkańców wg grup wiekowych i płci		
Grupa wiekowa	mężczyzna	kobieta
10-18	2 438	2 325
wiek produkcyjny	18 568	14 749
60-64		2 125
65-74	4 501	4 386
75-79	1 986	2 251
80+	3 119	5 615

Prognozowana liczba mieszkańców wg grup wiekowych i płci



Liczba osób bezrobotnych, liczba długotrwale bezrobotnych oraz liczba osób bezrobotnych z prawem do zasiłku

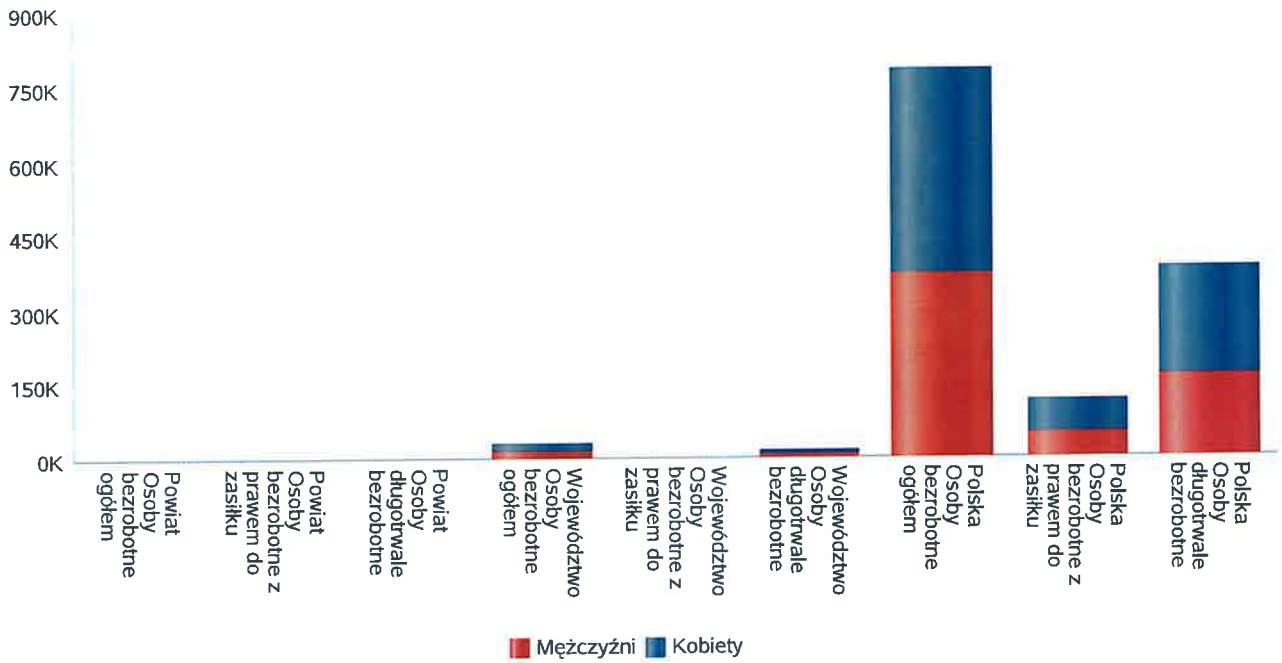
Status	Ogółem	Mężczyźni	Kobiety
Bezrobotni ogółem	2 445	1467	978
Bezrobotni z prawem do zasiłku	271	135	136
Długotrwale bezrobotni	1 666	1010	656





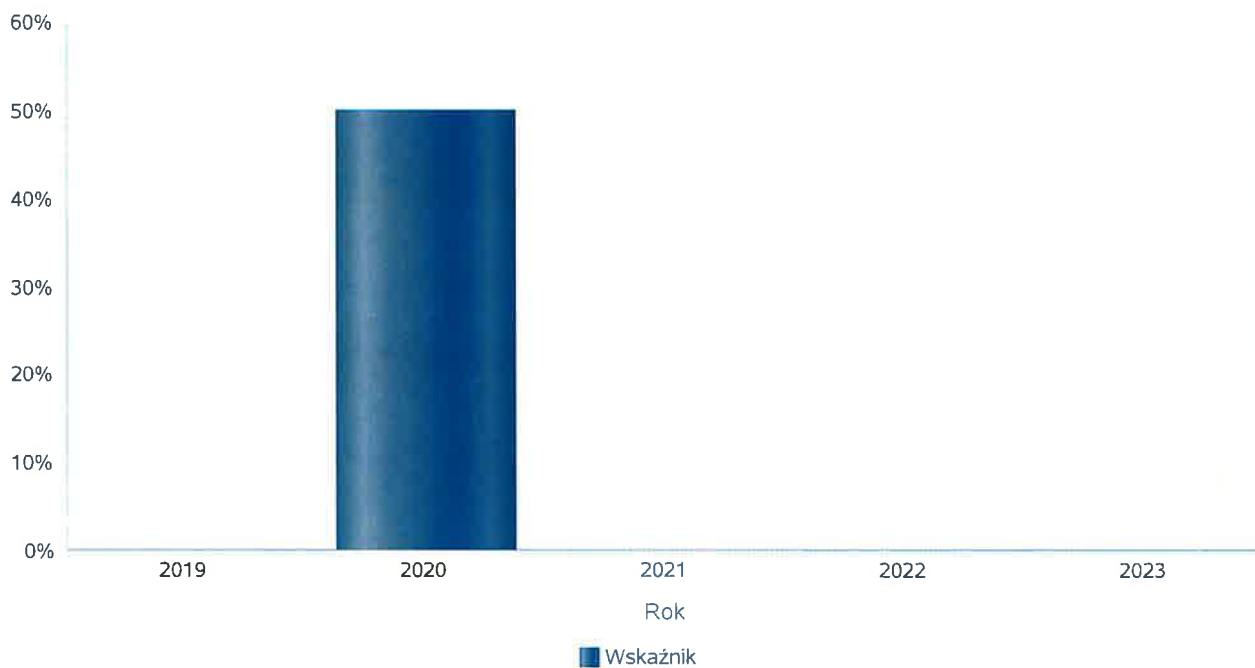
Wykres prezentuje liczbę osób bezrobotnych, liczbę bezrobotnych długotrwale oraz liczbę osób bezrobotnych z prawem do zasiłku, ogółem i w podziale na płeć.

Status	Powiat		Województwo		Polska	
	Kobiety	Mężczyźni	Kobiety	Mężczyźni	Kobiety	Mężczyźni
Osoby bezrobotne ogółem	978	1 467	13 775	17 188	413 294	371 950
Osoby bezrobotne z prawem do zasiłku	136	135	2 038	2 099	66 197	53 024
Osoby długotrwale bezrobotne	656	1 010	7 704	9 290	214 781	169 653



Wskaźnik bezrobocia wśród beneficjentów pomocy społecznej. Wskaźnik obliczany jako stosunek liczby osób w rodzinach korzystających z pomocy społecznej z powodu bezrobocia do liczby osób w rodzinach korzystających z pomocy ogółem

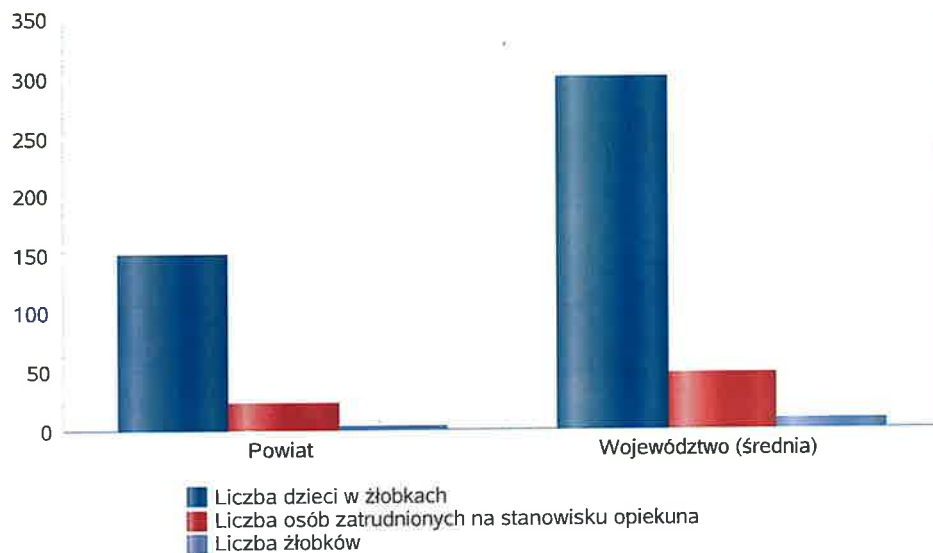
Rok	Wskaźnik
2019	0%
2020	50%
2021	0%
2022	
2023	0%



## Liczba placówek i miejsc dla dzieci

Jednostka terytorialna	Miara	Wartość liczbową
Powiat	Liczba dzieci w żłobkach	150,00
Powiat	Liczba osób zatrudnionych na stanowisku opiekuna	23,00
Powiat	Liczba żłobków	3,00
Województwo (średnia)	Liczba dzieci w żłobkach	299,35
Województwo (średnia)	Liczba osób zatrudnionych na stanowisku opiekuna	48,06
Województwo (średnia)	Liczba żłobków	8,12

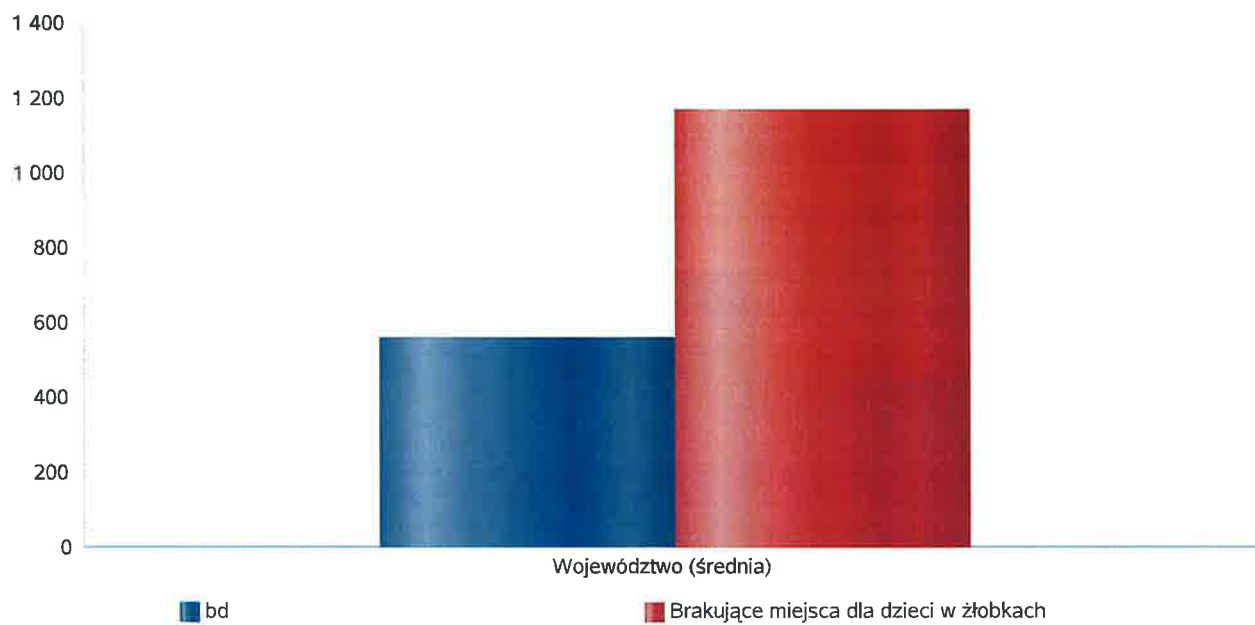
Infrastruktura opieki nad dziećmi



## Liczba placówek i miejsc dla dzieci

Jednostka terytorialna	Miara	Wartość liczbowo
Województwo (średnia)	bd	562
Województwo (średnia)	Brakujące miejsca dla dzieci w żłobkach	1 172

### Infrastruktura opieki nad dziećmi



## INFRASTRUKTURA SPOŁECZNA (stan na 31.XII)

WYSZCZEGÓLNIENIE		Rok 2022	Rok oceny 2023	Prognoza 2024*
<b>INFRASTRUKTURA SPOŁECZNA</b>				
Liczba mieszkań komunalnych w zasobie gminy	1	X	X	X
Liczba wniosków złożonych na mieszkanie komunalne z zasobów gminy	2	X	X	X
w tym z wiersza 1: Liczba mieszkań socjalnych (lokali)	3	X	X	X
Liczba oczekujących na mieszkanie socjalne	4	X	X	X
Liczba wyroków eksmisyjnych bez wskazania lokalu socjalnego	5	X	X	X
Liczba klubów i innych miejsc spotkań dla seniorów	6	X	X	X
Liczba hospicjów	7	0	0	0
Liczba ośrodków dla cudzoziemców	8	0	0	0

\* Wielkość prognozy nie dotyczy wartości przyrostu lub spadku. W przypadku braku możliwości oszacowania wielkości liczbowych dla prognozy należy wpisać liczby odpowiadające danym z kolumny "Rok oceny 2023".  
Niniejsza instrukcja dotyczy wypełniania wszystkich label OZPS.

### 3. Dane o korzystających z pomocy i wsparcia

Dane o osobach korzystających z pomocy i wsparcia w rozumieniu ustawy o pomocy społecznej odnoszą się przede wszystkim do zadań gmin.

Zgodnie z objaśnieniami wiersz 1 powinien odzwierciedlać liczbę osób, które uzyskały pomoc i wsparcie w Powiatowym Centrum Pomocy Rodzinie na podstawie ustawy o pomocy społecznej, o wspieraniu rodziny i systemie pieczy zastępczej oraz innych ustaw, ale wyłącznie w przypadku, gdy pomocy tej udziela się bezpośrednio w PCPR. W wierszu tym ujęto zatem dzieci umieszczone w rodzinnej pieczy zastępczej, na które wypłacano świadczenia, dzieci umieszczone w instytucjonalnej pieczy zastępczej, za które pokrywano koszty utrzymania, pełnoletnie osoby opuszczające różne formy pieczy zastępczej oraz osoby z orzeczeniem o niepełnosprawności korzystające z dofinansowania do różnych form rehabilitacji, na podstawie indywidualnych wniosków skierowanych do PCPR. Zostaly również ujęte osoby, korzystające ze wsparcia innych instytucji i podmiotów, którym PCPR przekazywał środki, np. WZT czy organizatorów imprez sportowych i kulturalnych, które nie korzystały bezpośrednio ze wsparcia w PCPR, natomiast dane o liczbie osób uczestniczących właściwe podmioty zamieściły w sprawozdaniach z wykonania lub w rozliczeniu środków otrzymanych z PCPR. W tej liczbie mieszczą się również uczestnicy projektów i programów realizowanych przez PCPR.

Wiersze 2 - 73 dotyczą jedynie świadczeń udzielanych na podstawie ustawy o pomocy społecznej. W kompetencjach powiatu, pomijając miasta na prawach powiatu, pozostaje wsparcie dla wąskiej kategorii osób pełnoletnich, opuszczających dom pomocy społecznej dla dzieci i młodzieży niepełnosprawnych intelektualnie, dom dla matek z małoletnimi dziećmi i kobiet w ciąży oraz schronisko dla nieletnich, zakład poprawczy, specjalny ośrodek szkolno-wychowawczy, specjalny ośrodek wychowawczy, młodzieżowy ośrodek socjoterapii zapewniający całodobową opiekę i młodzieżowy ośrodek wychowawczy. Jest to najmniej liczna grupa osób ubiegających się o wsparcie w PCPR, w odróżnieniu od osób korzystających ze świadczeń na podstawie innych ustaw. W 2023 r. zgłosiły się dwie osoby uprawnione do pomocy i wsparcia z pomocy społecznej, w ramach zadań powiatu.

Za podstawę do prognozy na rok 2024 przyjęto zgłoszenia z w/w typów placówek o osobach pełnoletnich, mających opuścić placówki, w oparciu o nadesłane informacje o okresie pobytu w placówkach oraz dalszych planach życiowych tych osób.

W ciągu 2023 r., na terenie Powiatu Sokólskiego funkcjonowały rodzinne formy pieczy zastępczej; 75 rodzin zastępczych i 1 rodzinny dom dziecka oraz powstały 2 placówki opiekuńczo-wychowawcze typu rodzinnego, w których umieszczono łącznie 17 dzieci.

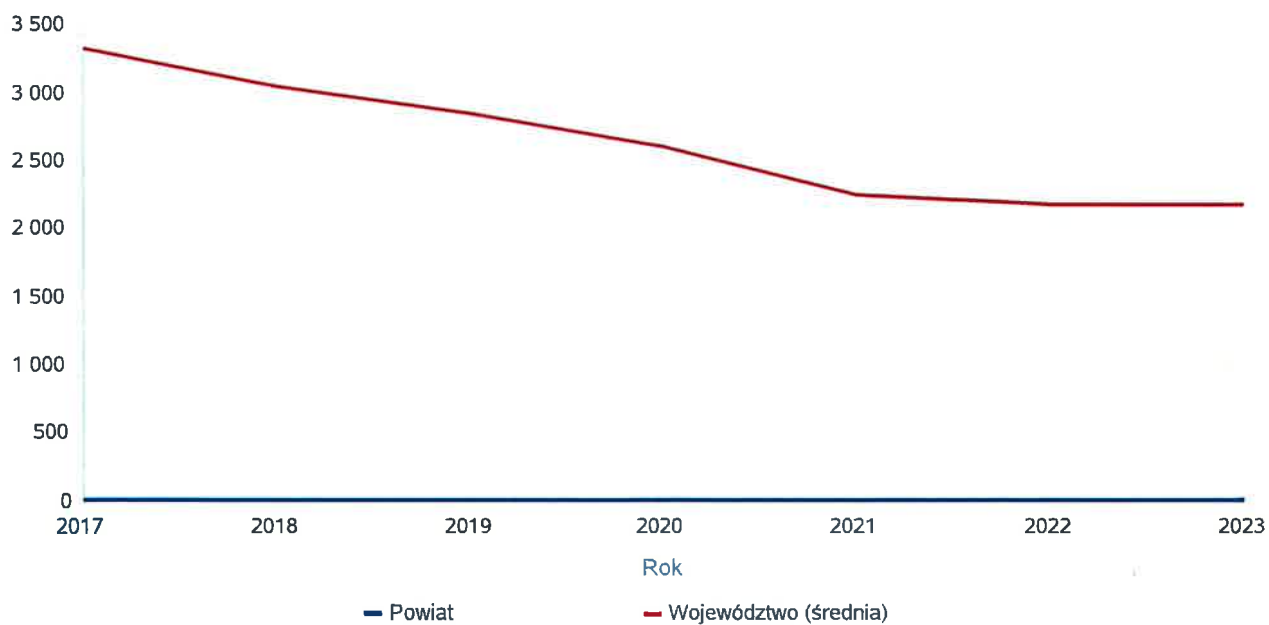
Liczba dzieci objętych rodzinną zastępczą opieką wynosiła 106, z czego 20 powyżej 18 roku życia. Dodatkowo 13 dzieci pochodzących z terenu powiatu przebywało w rodzinach zastępczych zlokalizowanych poza terenem Powiatu Sokólskiego. Wysokość środków przekazanych przez PCPR na ich utrzymanie wyniosła 203 311 zł. Powiat właściwy ze względu na miejsce zamieszkania dziecka przed umieszczeniem go po raz pierwszy w pieczy zastępczej ponosi:

- wydatki na opiekę i wychowanie dziecka umieszczonego w rodzinie zastępczej albo rodzinnym domu dziecka,
  - średnie miesięczne wydatki przeznaczone na utrzymanie dziecka w placówce opiekuńczo-wychowawczej, regionalnej placówce opiekuńczo - terapeutycznej albo interwencyjnym ośrodku preadopcyjnym,
  - wydatki na finansowanie pomocy na kontynuowanie nauki i usamodzielnienie.
- Powiat, na terenie którego funkcjonują mogące przyjąć dziecko rodziny zastępcze, rodzinny dom dziecka lub placówka opiekuńczo - wychowawcza, zawiera z powiatem, z którego pochodzi dziecko, porozumienie w sprawie przyjęcia dziecka oraz warunków jego pobytu i wysokości wydatków, o których mowa wyżej.
- Poniżej prezentujemy w formie graficznej i tabelarycznej szczegółowe dane dotyczące: liczby rodzin i osób w rodzinach korzystających z pomocy społecznej w podziale na wiek i płeć, wskaźnika deprivacji lokalnej, liczby długotrwale korzystających z pomocy społecznej, w podziale na płeć i grupy wiekowe.

Liczba osób korzystających ze świadczeń na podstawie wydanych decyzji

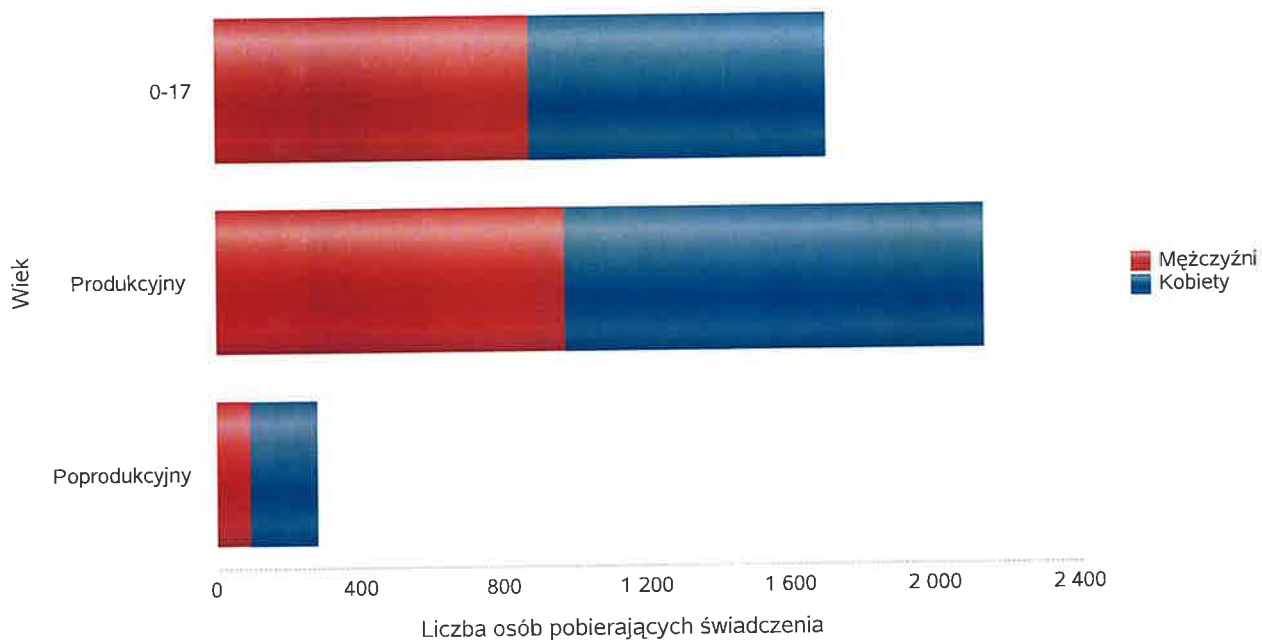
	Liczba świadczeniobiorców						
	2017	2018	2019	2020	2021	2022	2023
Powiat	2	2	1	2	1	0	2
Województwo (średnia)	3 330	3 040	2 845	2 604	2 256	2 187	2 183

Liczba świadczeniobiorców



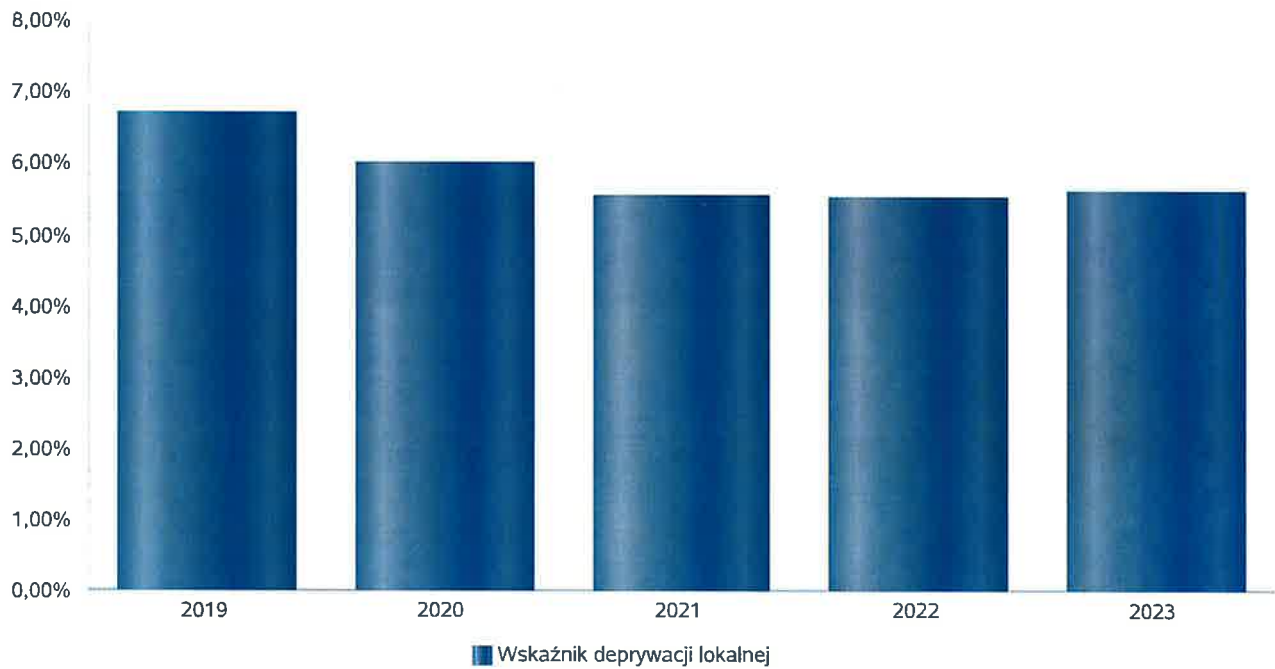
## Liczba osób korzystających z pomocy społecznej w podziale na wiek i płeć wg liczby wypłaconych świadczeń

Grupa	Ogółem	Kobiety	Mężczyźni
0-17	1 695	824	871
Produkcyjny	2 128	1 160	968
Poprodukcyjny	274	183	91



## Wskaźnik deprywacji lokalnej

Rok	Wskaźnik deprywacji lokalnej
2019	6,72%
2020	6,01%
2021	5,54%
2022	5,52%
2023	5,60%

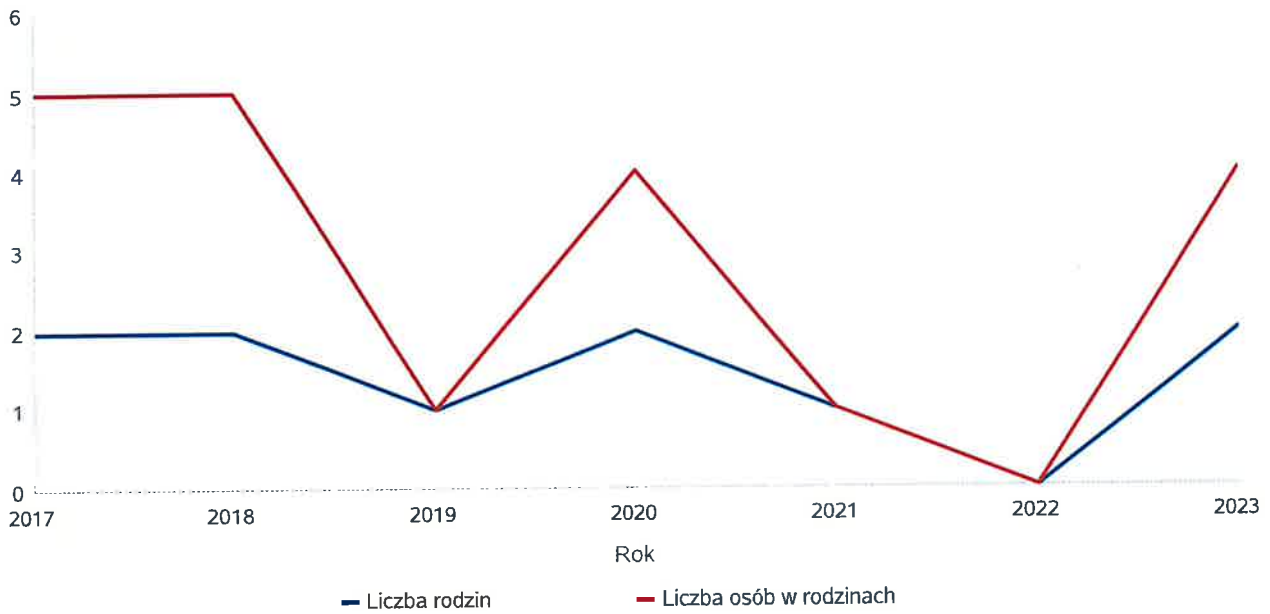




## Liczba rodzin i liczba osób w rodzinach korzystających z pomocy społecznej

Rok	Liczba rodzin	Liczba osób w rodzinach
2017	2	5
2018	2	5
2019	1	1
2020	2	4
2021	1	1
2022	0	0
2023	2	4

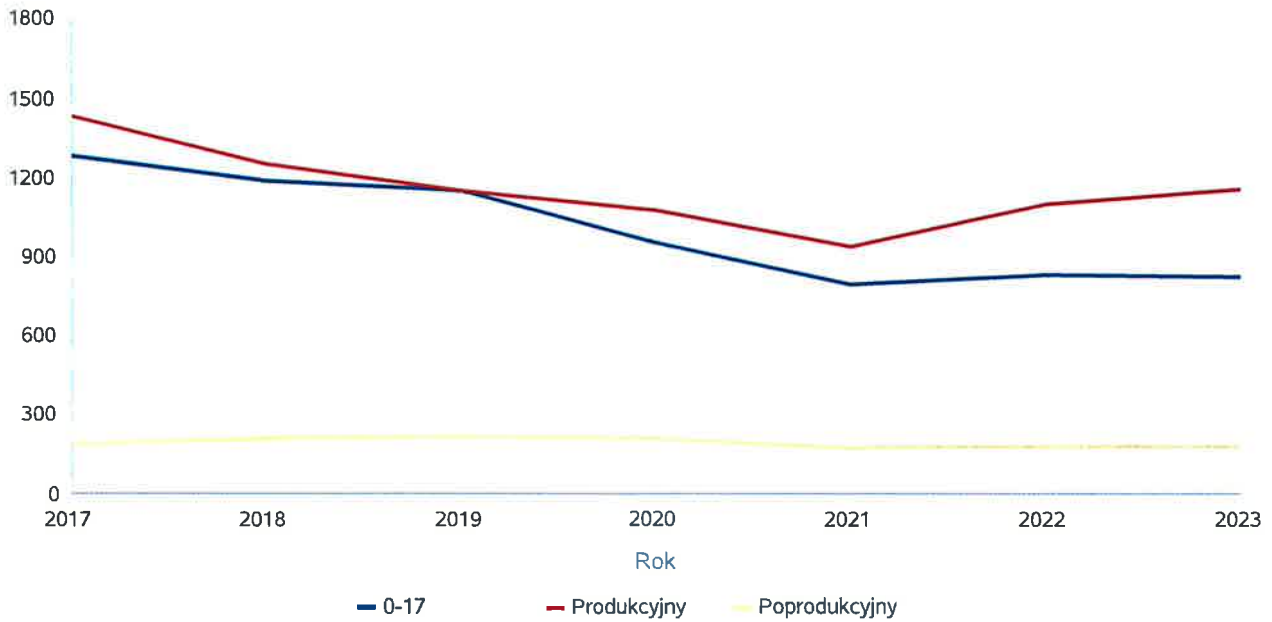
Korzystający z pomocy społecznej



## Liczba kobiet korzystających z pomocy społecznej

		Liczba kobiet korzystających z pomocy						
Poziom	Wiek	2017	2018	2019	2020	2021	2022	2023
Powiat sokólski	0-17	1282	1186	1149	952	793	833	824
	Produkcyjny	1438	1250	1149	1076	944	1101	1160
	Poprodukcyjny	191	211	218	209	175	181	183
Województwo (średnia)	0-17	69	62	56	49	41	54	54
	Produkcyjny	138	122	109	102	90	93	83
	Poprodukcyjny	32	34	35	29	30	31	31

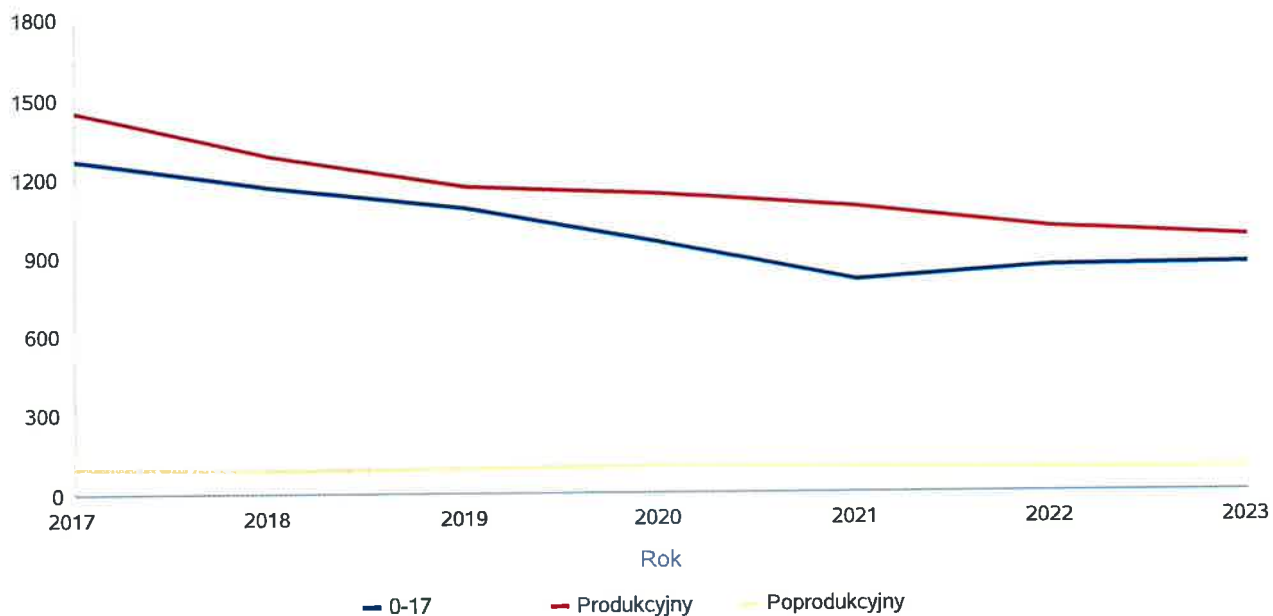
Liczba kobiet korzystających z pomocy



## Liczba mężczyzn korzystających z pomocy społecznej

		Liczba mężczyzn korzystających z pomocy						
Poziom	Wiek	2017	2018	2019	2020	2021	2022	2023
Powiat sokólski	0-17	1267	1168	1084	957	810	864	871
	Produkcyjny	1449	1279	1167	1137	1083	1008	968
	Poprodukcyjny	94	88	96	107	93	91	91
Województwo (średnia)	0-17	74	67	60	53	44	58	58
	Produkcyjny	137	123	113	112	105	104	101
	Poprodukcyjny	13	13	13	13	13	13	14

Liczba mężczyzn korzystających z pomocy



**DANE O KORZYSTAJĄCYCH Z POMOCY i WSPARCIA  
w całym okresie sprawozdawczym**

WYSZCZEGÓLNIENIE		Rok 2022	Rok oceny 2023	Prognoza 2024
<b>OSOBY I RODZINY, KTORYM UDZIELONO POMOCY i WSPARCIA</b>				
Liczba osób	1	613	655	700
<b>OSOBY I RODZINY, KTORYM PRZYZNANO SWIADCZENIE</b>				
Liczba osób	2	0	2	2
W tym: osoby długotrwale korzystające	3	0	0	0
Wiek 0-17	4	0	0	0
Wiek produkcyjny *	5	0	2	0
Wiek poprodukcyjny **	6	0	0	0
Liczba rodzin	7	0	2	2
Liczba osób w rodzinach	8	0	4	4
<b>w tym: KOBIETY (z wierszy 2-6)</b>				
Ogółem	9	0	1	0
W tym: osoby długotrwale korzystające	10	0	0	0
Wiek 0-17	11	0	0	0
Wiek 18-59	12	0	1	0
Wiek 60 lat i więcej	13	0	0	0
<b>OSOBY I RODZINY, Z KTORYMI PRZEPROWADZONO WYWIAD SRODOWISKOWY</b>				
Liczba osób ogółem	14	0	2	2
Liczba rodzin	15	0	2	2
Liczba osób w rodzinach	16	0	4	4
<b>KONTRAKT SOCJALNY</b>				
Liczba zawartych kontraktów socjalnych - ogółem	17	0	0	0
Liczba osób objętych kontraktem socjalnym - ogółem	18	0	0	0

\* wiek produkcyjny: kobiety w wieku 18-59 lat, mężczyźni 18-64 lat

\*\* wiek poprodukcyjny: kobiety w wieku 60 i więcej, mężczyźni 65 i więcej

### 3.1. Dane o korzystających z pomocy i wsparcia POWIAT - ZADANIA PCPR ORAZ MOPR

W ciągu 2023 r., na terenie powiatu sokólskiego funkcjonowały rodzinne formy pieczy zastępczej:

- 75 rodzin zastępczych,
- 1 rodzinny dom dziecka.

Liczba dzieci objętych rodzinną zastępczą opieką wynosiła 106, z czego 20 powyżej 18 roku życia.

Działy też instytucjonalne formy pieczy zastępczej - dwie nowo powstałe placówki opiekuńczo-wychowawcze typu rodzinnego, w których umieszczono 17 dzieci. Powiat właściwy ze względu na miejsce zamieszkania dziecka przed umieszczeniem go po raz pierwszy w pieczy zastępczej ponosi.

wydatki na opiekę i wychowanie dziecka umieszczonego w rodzinie zastępczej albo rodzinnym domu dziecka, średnie miesięczne wydatki przeznaczone na utrzymanie dziecka w placówce opiekuńczo-wychowawczej, regionalnej placówce opiekuńczo - terapeutycznej albo interwencyjnym ośrodku preadopcyjnym,

wydatki na finansowanie pomocy na kontynuowanie nauki i usamodzielnienie.

Powiat, na terenie którego funkcjonują mogące przyjąć dziecko rodziny zastępcze, rodzinny dom dziecka lub placówka opiekuńczo - wychowawcza, zawiera z powiatem, z którego pochodzi dziecko, porozumienie w sprawie przyjęcia dziecka oraz warunków jego pobytu i wysokości wydatków, o których mowa wyżej.

Na realizację świadczeń w zakresie rodzinnej pieczy zastępczej wydatkowano w roku 2023 środki w łącznej wysokości 1 907 300,16 zł, w tym 37 592,50 zł na usamodzielnienie wychowanków rodzin zastępczych.

W 2023 r. z pomocy w usamodzielnieniu, w tym pomocy na kontynuowanie nauki, pomocy pieniężnej na usamodzielnienie i pomocy na zagospodarowanie skorzystało ogółem 14 osób, w tym 6 wychowanków rodzin zastępczych i 8 wychowanków placówek opiekuńczo-wychowawczych i młodzieżowych ośrodków wychowawczych. Wydatkowano na ten cel środki w kwocie 95 763,30 zł. Część osób korzystała tylko z niektórych form pomocy.

Na jednorazowe świadczenia pieniężne w usamodzielnienie wykorzystano środki w wysokości 20 192 zł: pomoc otrzymało 2 wychowanków placówki opiekuńczo - wychowawczej. Natomiast pomoc na zagospodarowanie otrzymał 1 wychowanek placówki opiekuńczo-wychowawczej i 1 wychowanek młodzieżowego ośrodka wychowawczego, na łączną kwotę 7550,00 zł. Wszystkie wydatki na pomoc rzeczową zostały rozliczone na podstawie faktur i rachunków dokumentujących zakupy. Wszystkie wnioski zostały rozpatrzone pozytywnie. Pomoc pieniężna na usamodzielnienie została udzielona na cele mieszkaniowe (m.in. remont, wyposażenie).

W 2023 r. 11 dzieci trafiło do placówek opiekuńczo-wychowawczej w wyniku interwencji pracownika socjalnego z ośrodka pomocy społecznej z gminy i policji, w sytuacji stwierdzonego zagrożenia bezpieczeństwa, 1 dziecko zostało ostatecznie skierowane do RPOT, ze względu na stan zdrowia, pozostałe umieszczono w placówkach opiekuńczo-wychowawczych typu rodzinnego w Powiecie Sokólskim. Przeniesiono do tych placówek 3 dzieci poprzednio umieszczone w ramach interwencji w placówkach poza Powiatem Sokólskim.

Ogółem w ciągu roku przebywało w placówkach poza Powiatem 14 dzieci z Powiatu Sokólskiego, z tego 9 umieszczonych w latach poprzednich, w tym 3 pełnoletnich, kontynuujących naukę. Według stanu na dzień 31.12.2023 r., w placówkach poza Powiatem pozostało 5 dzieci, w tym 2 pozostających po osiągnięciu pełnoletności do czasu zakończenia nauki.

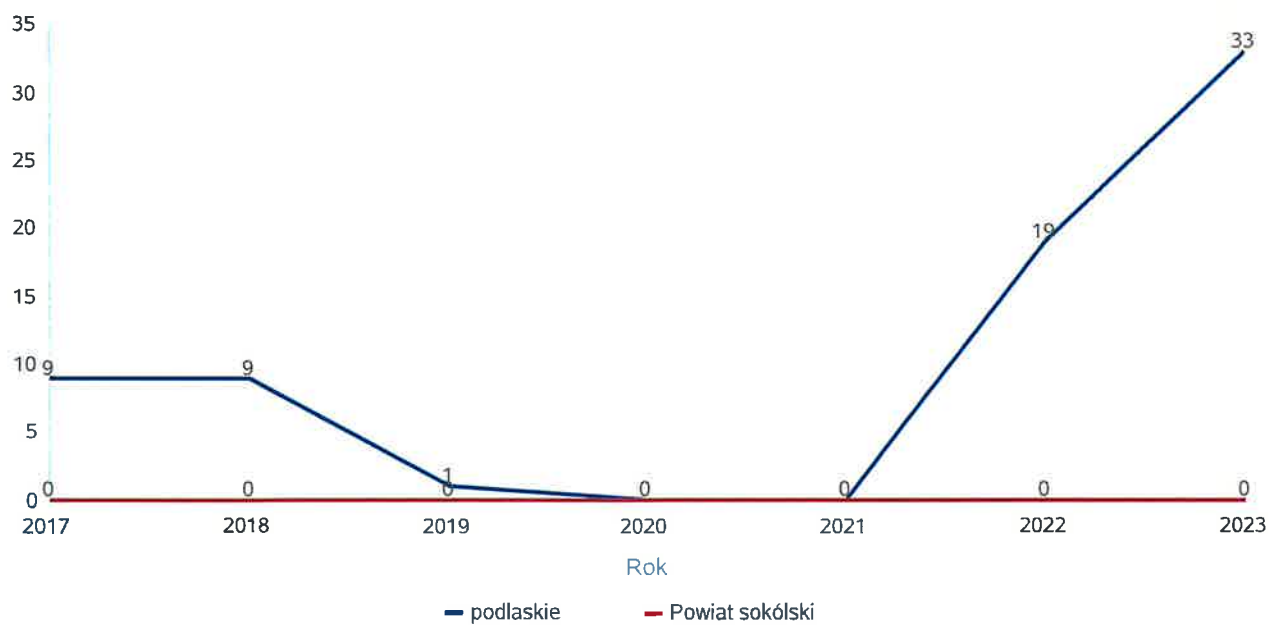
Spośród dzieci umieszczonych w placówkach opiekuńczo-wychowawczych w latach poprzednich i w 2023 r., 3 dzieci powróciło do rodziny naturalnej, 1 osoba opuściła placówkę po osiągnięciu pełnoletności i rozpoczęła proces usamodzielnienia, 5 dzieci zostało umieszczone w nowych placówkach typu rodzinnego w Powiecie Sokólskim.

. Wysokość środków przekazanych przez PCPR na zakup usług - utrzymanie 14 dzieci wyniosła 995 511,27 zł.

Liczba osób korzystających z indywidualnego programu integracji cudzoziemców w województwie

	Liczba osób						
	2017	2018	2019	2020	2021	2022	2023
podlaskie	9	9	1	0	0	19	33
Powiat sokólski	0	0	0	0	0	0	0

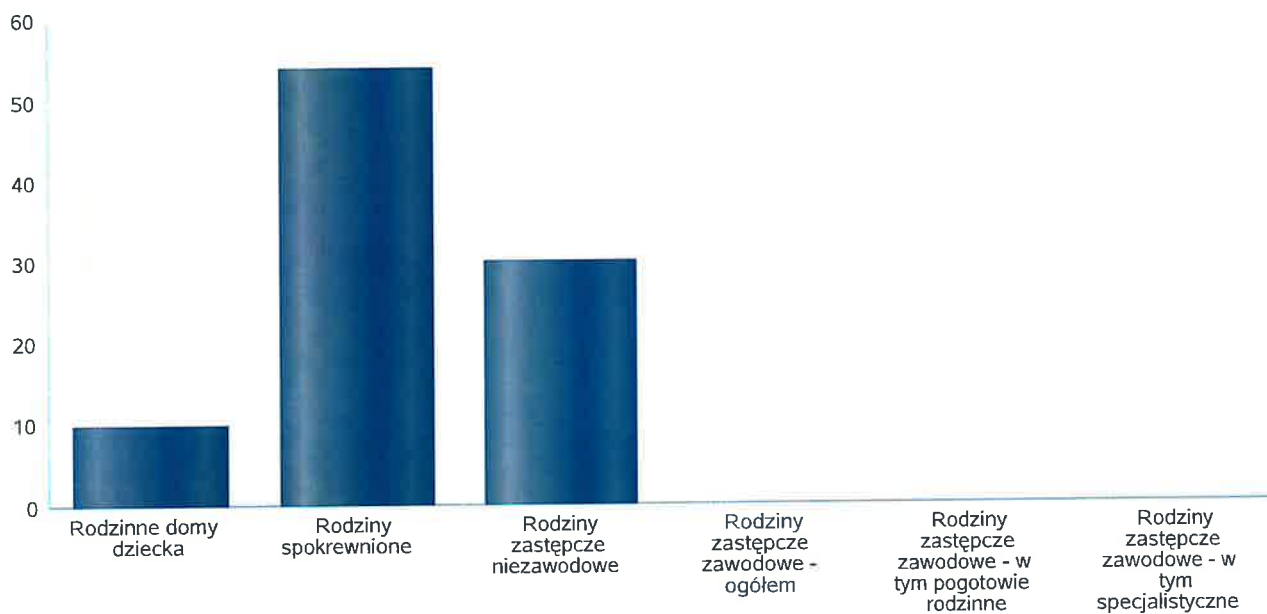
Liczba osób



Liczba dzieci umieszczonych w rodzinach, rodzinach spokrewnionych z dzieckiem, w rodzinach zastępczych niezawodowych, zastępczych zawodowych, w tym rodzinach zastępczych specjalistycznych, rodzinach zastępczych pełniących funkcję pogotowia rodzinnego

Forma pieczy:	Liczba dzieci
Rodzinne domy dziecka	10
Rodziny spokrewnione	54
Rodziny zastępcze niezawodowe	30
Rodziny zastępcze zawodowe - ogółem	0
Rodziny zastępcze zawodowe - w tym pogotowie rodzinne	0
Rodziny zastępcze zawodowe - w tym specjalistyczne	0

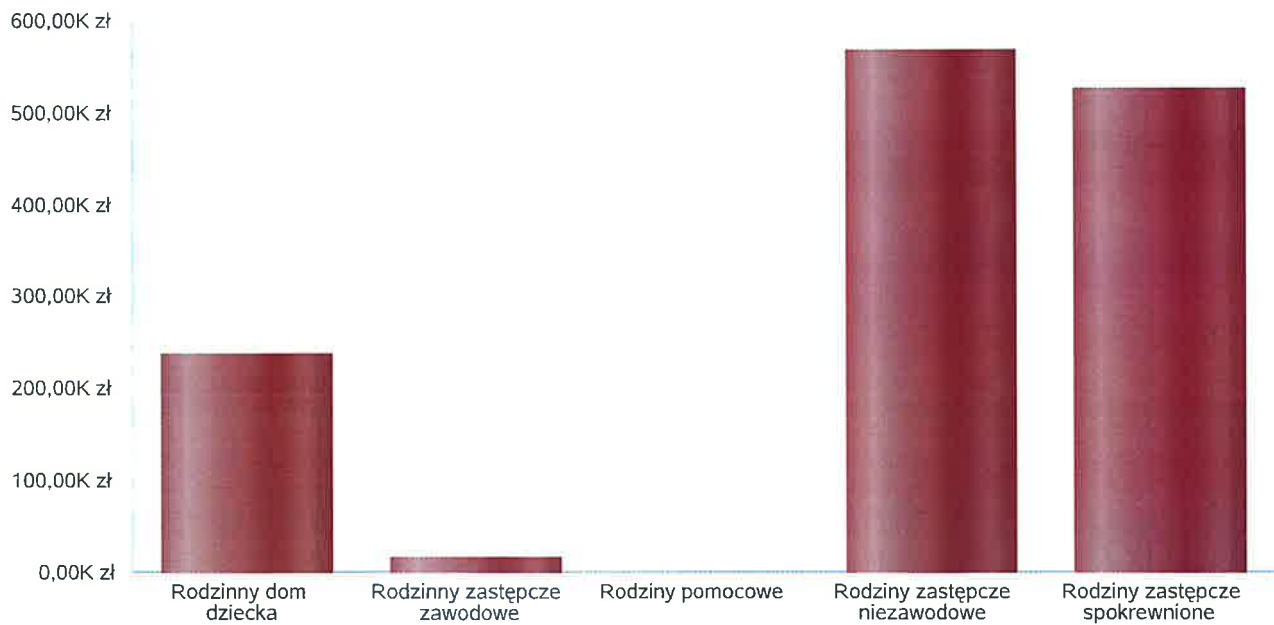
Liczba dzieci



Kwoty świadczeń ze względu na typ rodziny, w której umieszczono dziecko

Rodzaj świadczenia	Rodzinny dom dziecka	Rodziny zastępcze zawodowe	Rodziny pomocowe	Rodziny zastępcze niezawodowe	Rodziny zastępcze spokrewnione
Wydatki na świadczenia dla rodzin zastępczych lub osób prowadzących rodzinny dom dziecka	237 766,00 zł	17 580,00 zł	0,00 zł	568 996,00 zł	526 280,00 zł

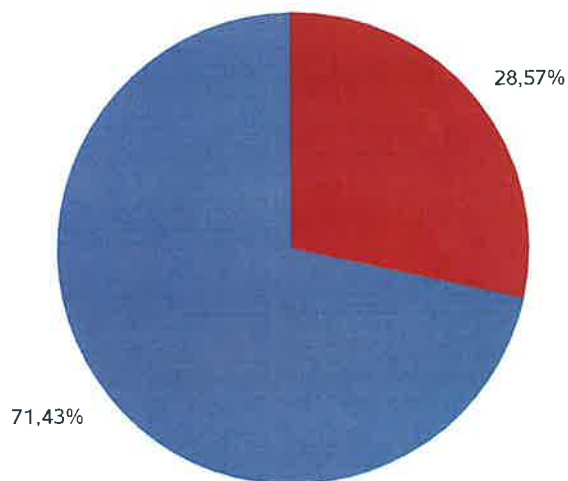
Kwoty świadczeń





Liczba osób usamodzielnionych w rozbiciu na pełnoletnie osoby opuszczające rodziny zastępcze, pełnoletnie osoby opuszczające placówki opiekuńczo-wychowawczej

Grupa	Odływ z instytucjonalnej pieczy zastępczej	Odływ z rodzin zastępczych niezawodowych	Odływ z rodzin zastępczych spokrewnionych	Odływ z rodzin zastępczych zawodowych	Odływ z rodzinnych domów dziecka
Dzieci powyżej 18 roku życia	0	2	5	0	0

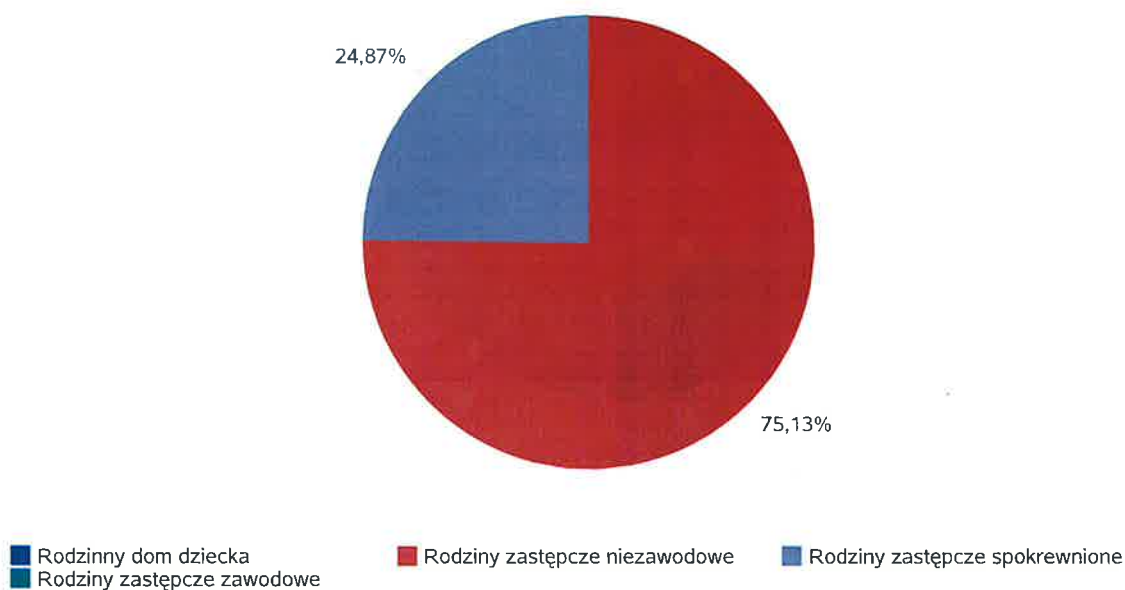


- Odływ z instytucjonalnej pieczy zastępczej
- Odływ z rodzin zastępczych spokrewnionych
- Odływ z rodzinnych domów dziecka
- Odływ z rodzin zastępczych niezawodowych
- Odływ z rodzin zastępczych zawodowych

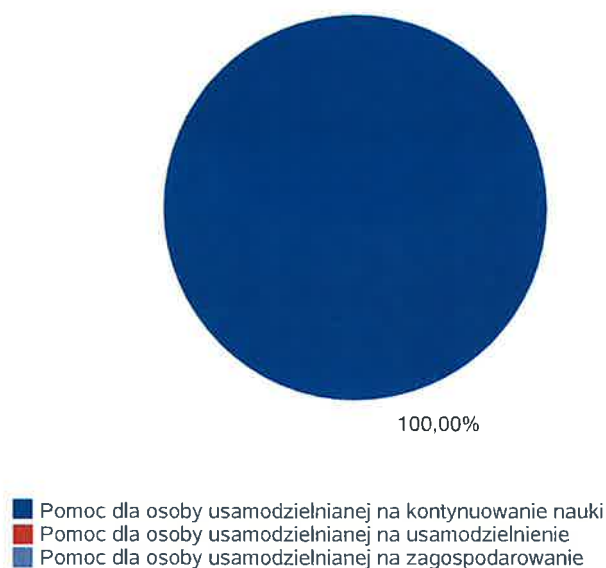
Kwota w złotych ogółem świadczeń na usamodzielnienia w rozbiciu na pełnoletnie osoby opuszczające rodziny zastępcze, pełnoletnie osoby opuszczające placówki opiekuńczo-wychowawcze

Rodzaj usamodzielnienia	Rodzinny dom dziecka	Rodziny zastępcze niezawodowe	Rodziny zastępcze spokrewnione	Rodziny zastępcze zawodowe
Pomoc dla osoby usamodzielnianej na kontynuowanie nauki	0,00 zł	28 244,00 zł	9 349,00 zł	0,00 zł
Pomoc dla osoby usamodzielnianej na usamodzielnienie	0,00 zł	0,00 zł	0,00 zł	0,00 zł
Pomoc dla osoby usamodzielnianej na zagospodarowanie	0,00 zł	0,00 zł	0,00 zł	0,00 zł

Procentowy udział wydatków wg rodzaju placówki



Procentowy udział wydatków wg rodzaju usamodzielnienia



**Dane o osobach korzystających z pomocy i wsparcia  
POWIAT - ZADANIA PCPR ORAZ MOPR  
wypełniają wyłącznie powiaty i miasta na prawach powiatu  
w całym okresie sprawozdawczym**

WYSZCZEGÓLNIENIE		Rok 2022	Rok oceny 2023	Prognoza 2024
<b>INDYWIDUALNE PROGRAMY POMOCY</b>				
<b>PROGRAM ODDZIAŁYWAŃ KOREKCYJNO-EDUKACYJNYCH DLA OSÓB STOSUJĄCYCH PRZEMOC W RODZINIE</b>				
Liczba osób korzystających z usług	1	6	17	17
<b>USAMODZIELNIENIE</b>				
<b>PEŁNOLETNIE OSOBY OPUSZCZAJĄCE INSTYTUCJE, O KTÓRYCH MOWA W ART. 88 UST.1 USTAWY O POMOCY SPOŁECZNEJ</b>				
Liczba osób	2	0	2	2
Kwota świadczeń w złotych	3	0	9 185	9 185
<b>W TYM: (od poz. 4 do poz. 9)</b>				
<b>POMOC PIENIĘŻNA NA USAMODZIELNIENIE</b>				
Liczba osób	4	0	1	1
Kwota świadczeń w złotych	5	0	3 674	3 674
<b>POMOC PIENIĘŻNA NA KONTYNUOWANIE NAUKI</b>				
Liczba osób	6	0	0	0
Kwota świadczeń w złotych	7	0	0	0
<b>POMOC NA ZAGOSPODAROWANIE W FORMIE RZECZOWEJ</b>				
Liczba osób	8	0	1	1
Kwota świadczeń w złotych	9	0	5 511	5 511
<b>REHABILITACJA ZAWODOWA I SPOŁECZNA OSÓB NIEPEŁNOSPRAWNYCH</b>				
Ogólna kwota dofinansowania (PFRON, środki własne powiatu)	10	3 540 506	7 766 068	4 869 289
<b>POMOC NA LIKWIDACJĘ BARIER ARCHITEKTONICZNYCH, TECHNICZNYCH I W KOMUNIKOWANIU SIĘ</b>				
Liczba osób, które uzyskały dofinansowanie	11	25	30	30
Wartość dofinansowania w złotych	12	98 573	93 967	100 000
<b>TURNUSY REHABILITACYJNE</b>				
Liczba osób, które uzyskały pomoc	13	43	58	80
Wartość dofinansowania w złotych	14	55 111	99 368	180 000
<b>ZAPATRZENIE W PRZEDMIOTY ORTOPEDYCZNE, ŚRODKI POMOCNICZE I SPRZĘT REHABILITACYJNY</b>				
Liczba osób, które uzyskały pomoc	15	226	206	350
Wartość dofinansowania w złotych	16	318 133	331 599	647 842
<b>PROGRAM "AKTYWNY SAMORZĄD"</b>				
Liczba świadczeń	17	29	23	18
Wartość dofinansowania w złotych	18	201 102	180 000	140 000
Liczba osób z niepełnosprawnościami korzystających z form wsparcia pomocy społecznej ogółem	19	22	23	18
<b>DOFINANSOWANIE SPORTU, KULTURY, REKREACJI I TURYSTYKI</b>				
Liczba dofinansowanych imprez	20	6	6	6
Liczba niepełnosprawnych uczestników	21	123	117	117
Wartość dofinansowania ogółem w złotych	22	28 700	21 340	31 900
<b>DOFINANSOWANIE USŁUG TŁUMACZA JĘZYKA MIGOWEGO LUB TŁUMACZA - PRZEWODNIKA</b>				
Wartość dofinansowania w złotych	23	0	0	0

## 4. Inne rodzaje pomocy i świadczeń

Program wyrównywania różnic między regionami III;

W ramach projektu realizowanego przez Powiat Sokółski w ramach obszaru F, projekt „Modernizacja infrastruktury WTZ”, stowarzyszenie Na Rzecz Osób Niepełnosprawnych „Radość Życia” w Dąbrowie Białostockiej:  
kwota dofinansowania ze środków PFRON – 144 012,80 zł  
projekt „Modernizacja infrastruktury WTZ”, Stowarzyszenie Na Rzecz Osób Niepełnosprawnych „Razem” w Sokółce – kwota dofinansowania ze środków PFRON 142 301,00 zł  
Łączna kwota dofinansowania wyniosła 286 313,80 zł.

„Zajęcia klubowe w WTZ”

Na realizację programu „Zajęcia klubowe w WTZ” pozyskano kwotę 118 800 zł. Ze wsparcia w ramach programu skorzystało 25 osób niepełnosprawnych. Zajęcia realizowano w WTZ, prowadzących działalność na terenie powiatu sokólskiego, tj. Warsztat Terapii Zajęciowej przy Stowarzyszeniu Na Rzecz Osób Niepełnosprawnych „Radość Życia” w Dąbrowie Białostockiej oraz Warsztat Terapii Zajęciowej przy Stowarzyszeniu Na Rzecz Osób Niepełnosprawnych „Razem” w Sokółce.

„Aktywny Samorząd”

W ramach programu pozyskano kwotę 193 524,00 zł, którą przeznaczono na realizację 25 wniosków o dofinansowanie w ramach:

- Modułu I, w obszarach: 1. A1 – pomoc w zakupie i montażu oprzyrządowania do posiadanego samochodu – 1 wniosek,  
2. B1 – pomoc w zakupie sprzętu elektronicznego lub jego elementów oraz oprogramowania – 3 wnioski  
3. B2 – dofinansowanie szkoleń w zakresie obsługi nabytego w ramach programu sprzętu elektronicznego i oprogramowania - 2 wnioski  
4. B3 – pomoc w zakupie sprzętu elektronicznego lub jego elementów oraz oprogramowania – 2 wnioski  
5. C3 – pomoc w zakupie protezy kończyny , w której zastosowano nowoczesne rozwiązania techniczne – 3 wnioski  
6. C5 – pomoc w zakupie skutera inwalidzkiego o napędzie elektrycznym lub oprzyrządowania elektrycznego do wózka ręcznego – 2 wnioski  
2. Modułu II – pomoc w uzyskaniu wykształcenia na poziomie wyższym – 12 wniosków.

Powiatowy Zakład Aktywności Zawodowej w Suchowoli funkcjonuje od 16 grudnia 2021 r.

Rolą Zakładów Aktywności Zawodowej jest realizacja trzech rodzajów rehabilitacji:

- zawodowej, rozumianej jako przygotowanie do wykonywania czynności na danym stanowisku pracy, wyposażenia pracownika w niezbędne umiejętności, a w miarę możliwości i kwalifikacje zawodowe (np. uprawnienia, certyfikaty),

- leczniczej, poprzez zapewnienie dostępu na terenie zakładu do usług rehabilitacyjnych (urządzeń i fachowej kadry),

- społecznej, poprzez pomoc w odnalezieniu się w nowej roli, w pełnieniu różnych ról społecznych, codziennym funkcjonowaniu, poprawie jakości życia.

Powiatowy Zakład Aktywności Zawodowej od początku swojej działalności, szczególną troską otacza osoby niepełnosprawne, m.in. przez to, iż zabiega o kolejne inwestycje, które wspomagają rozwój tych osób, pozwalają im łatwiej i pełniej korzystać z życia oraz czynią ich samodzielnymi i realizującymi się ludźmi.

W ZAZ zatrudnionych jest 30 osób (stan na 31.12.2023 r.), w tym 21 osób z niepełnosprawnością intelektualną, 10 w stopniu umiarkowanym i 11 w stopniu znacznym.

Osób niepełnosprawnych, zainteresowanych podjęciem pracy w ZAZ jest coraz więcej. Napływają podania i orzeczenia od chętnych do pracy a kierownictwo jednostki stara się o zwiększenie zatrudnienia.

Dzięki tej placówce osoby niepełnosprawne mają szansę podjąć pracę, zarobić na siebie, przez co stają się samodzielne, niezależne i stwarzają sobie możliwość zapewnienia bezpiecznej przyszłości.

## 5. Zasoby instytucjonalne pomocy i wsparcia

Pomoc społeczna to nie tylko wsparcie finansowe osób i rodzin potrzebujących pomocy, ale także pomoc instytucjonalna, świadczona przez placówki pomocy społecznej. W Powiecie Sokólskim prowadzi działalność ośrodek wsparcia, Klub Senior+, finansowany z budżetu powiatu oraz mieszkania treningowe i wspomagane dla osób z orzeczeniem o niepełnosprawności.

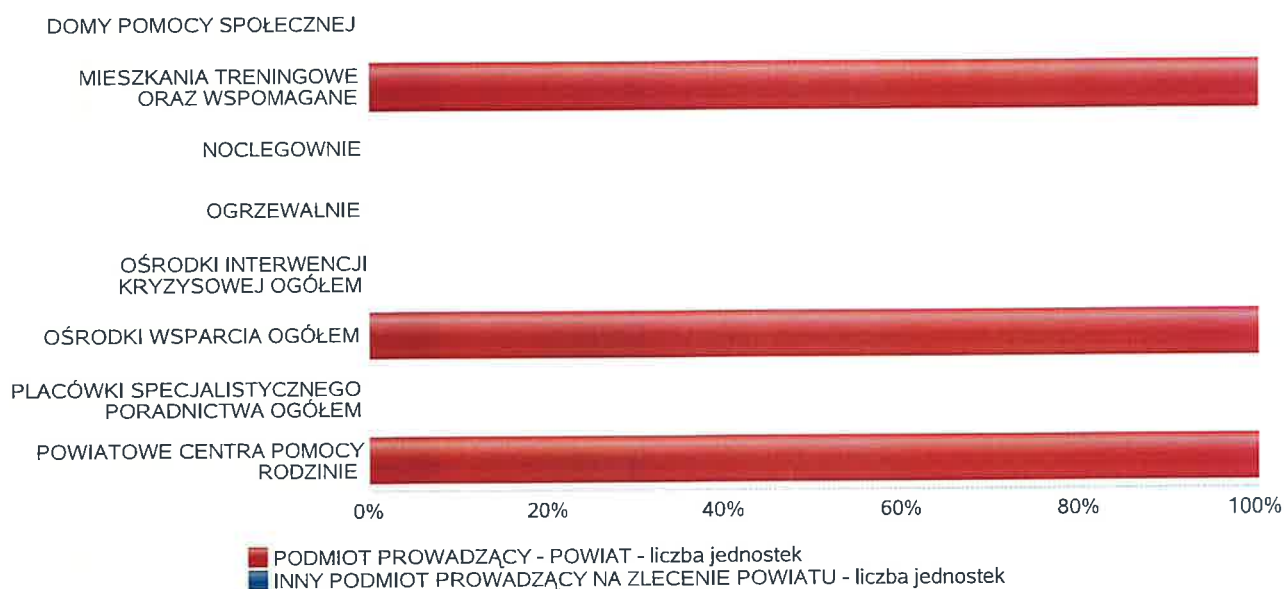
W 2024 r. powstał w powiecie Dom Samotnej Matki.

Poniżej prezentujemy w formie graficznej i tabelarycznej szczegółowe dane dotyczące: liczby placówek w podziale na typ i instytucje prowadzącą, liczby miejsc i liczby osób korzystających z placówek, wskaźnik nasycenia usługami w postaci domów pomocy społecznej, środowiskowych domów samopomocy, mieszkań chronionych,

Liczba jednostek organizacyjnych pomocy i integracji społecznej o zasięgu lokalnym i o zasięgu ponadgminnym w podziale na instytucję prowadzącą

Jednostka	INNY PODMIOT PROWADZĄCY NA ZLECENIE POWIATU - liczba jednostek	PODMIOT PROWADZĄCY - POWIAT - liczba jednostek
DOMY POMOCY SPOŁECZNEJ	0	0
MIESZKANIA TRENINGOWE ORAZ WSPOMAGANE	0	2
NOCLEGOWNIE	0	0
OGRZEWALNIE	0	0
OŚRODKI INTERWENCJI KRYZYSOWEJ OGÓŁEM	0	0
OŚRODKI WSPARCIA OGÓŁEM	0	1
PLACÓWKI SPECJALISTYCZNEGO PORADNICTWA OGÓŁEM	0	0
POWIATOWE CENTRA POMOCY RODZINIE	X	1

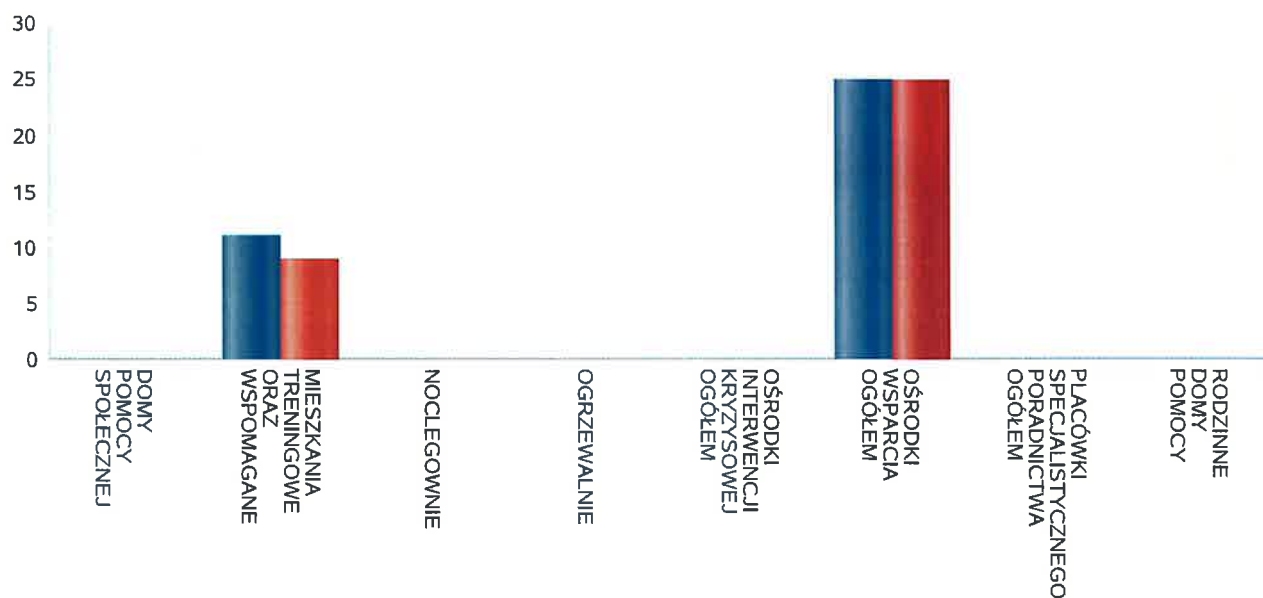
Liczba jednostek organizacyjnych pomocy i integracji społecznej



Liczba miejsc w jednostkach organizacyjnych pomocy i integracji społecznej o zasięgu lokalnym i o zasięgu ponadgminnym

Jednostka	liczba miejsc	liczba osób korzystających
DOMY POMOCY SPOŁECZNEJ	0	0
MIESZKANIA TRENINGOWE ORAZ WSPOMAGANE	11	9
NOCLEGOWNIE	0	0
OGRZEWALNIE	0	0
OŚRODKI INTERWENCJI KRYZYSOWEJ OGÓŁEM	X	0
OŚRODKI WSPARCIA OGÓŁEM	25	25
PLACÓWKI SPECJALISTYCZNEGO PORADNICTWA OGÓŁEM	X	0
RODZINNE DOMY POMOCY	0	0

Liczba miejsc w jednostkach organizacyjnych pomocy i integracji społecznej o zasięgu lokalnym i o zasięgu ponadgminnym

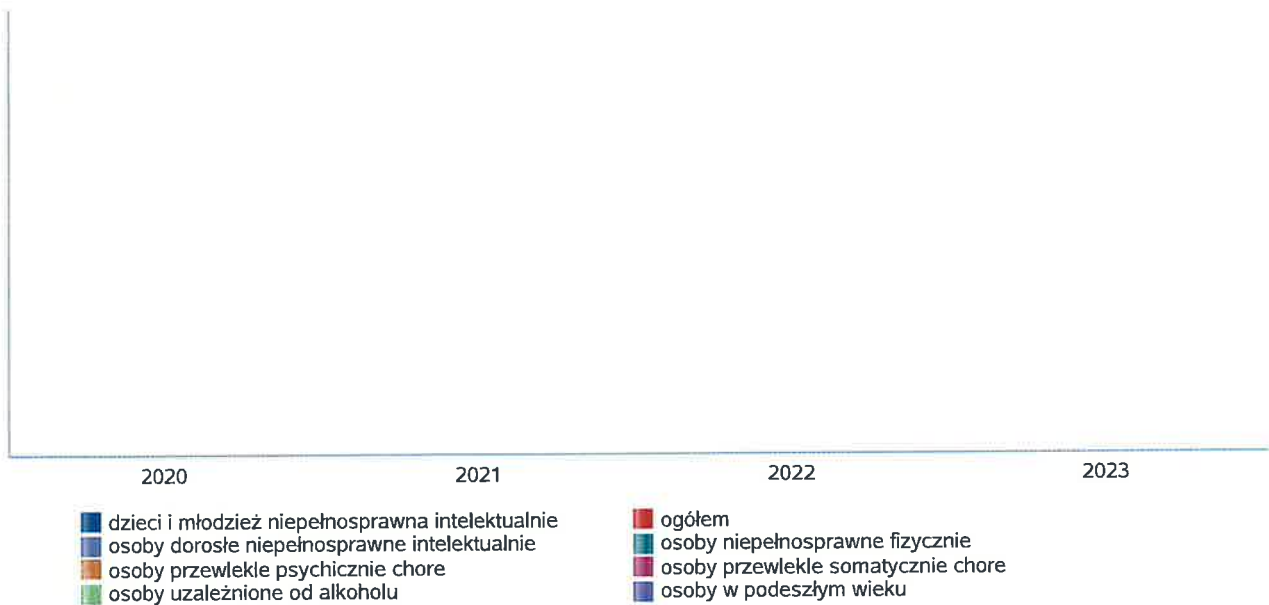


## Nasylenie usługami w DPS

Wskaźnik obliczany jako stosunek liczby osób umieszczonych w DPS pomnożony przez 100 do sumy liczby osób umieszczonych w DPS i liczby oczekujących

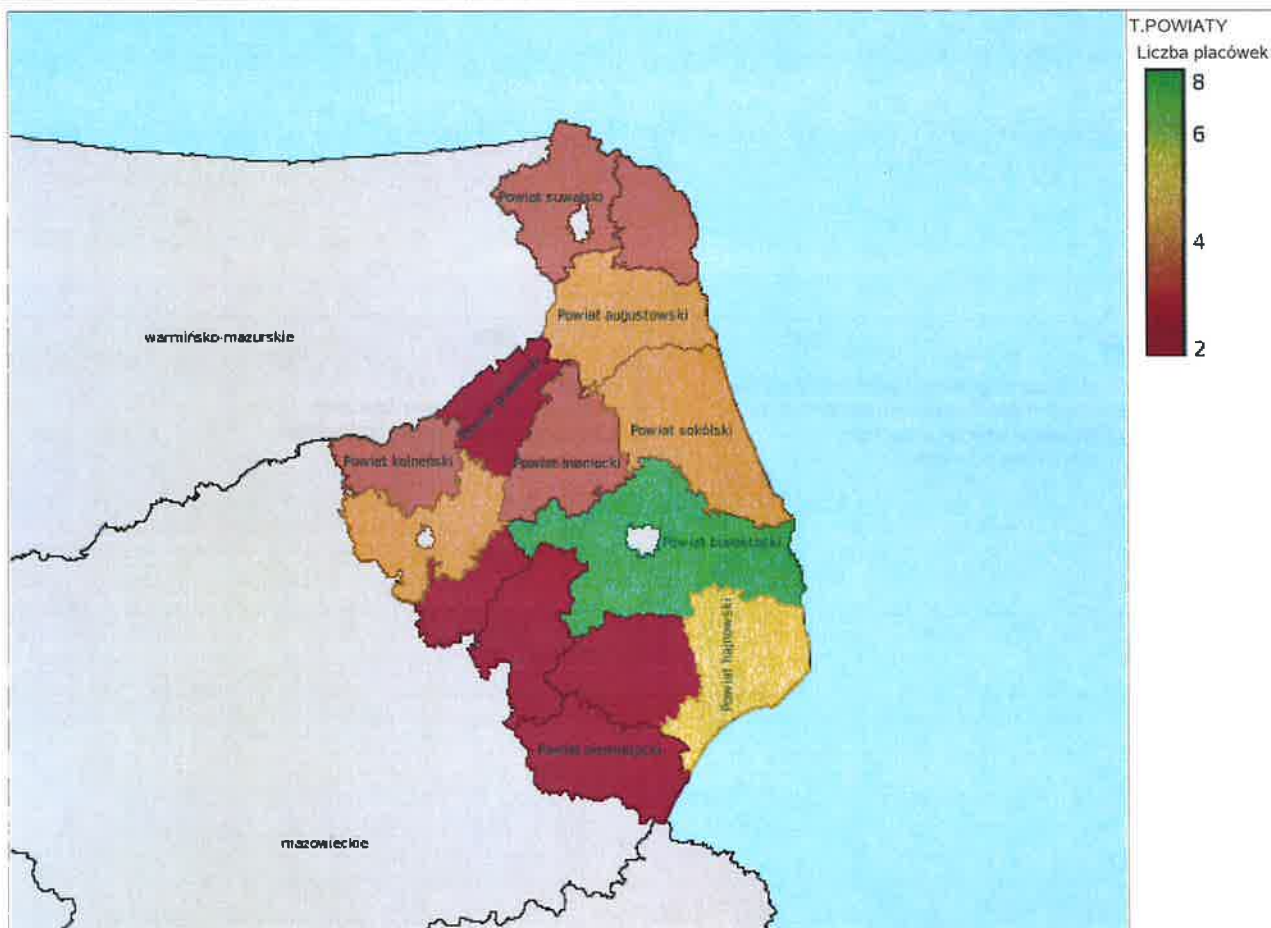
Grupa osób	Wskaźnik nasycenia usługami w DPS-ach wyrażony w %			
	2020	2021	2022	2023
ogółem				
osoby w podeszłym wieku				
osoby przewlekle somatycznie chore				
osoby przewlekle psychicznie chore				
osoby dorosłe niepełnosprawne intelektualnie				
dzieci i młodzież niepełnosprawna intelektualnie				
osoby niepełnosprawne fizycznie				
osoby uzależnione od alkoholu				

Nasylenie usługami w DPS-ach



Rozmieszczenie jednostek organizacyjnych pomocy i integracji społecznej o zasięgu ponadgminnym

Powiat	Ogółem	DOMY POMOCY SPOŁ.	MIESZK. TRENIN. ORAZ WSPOM.	NOCLE - GOWNIE	OGRZE - WALNIE	OŚR. INTER - WENCJI KRYZYS. OG.	OŚRODKI WSPARCIA OGÓŁEM	PLAC. SPEC. PORAD.	POWIAT. CENTRA POM. RODZ.
Powiat augustowski	4	2	0	0	0	1	0	0	1
Powiat białostocki	8	4	1	0	0	1	1	0	1
Powiat bielski (podlaskie)	2	1	0	0	0	0	0	0	1
Powiat grajewski	2	1	0	0	0	0	0	0	1
Powiat hajnowski	5	1	2	0	0	0	1	0	1
Powiat kolneński	3	0	1	0	0	0	1	0	1
Powiat moniecki	3	2	0	0	0	0	0	0	1
Powiat sejneński	3	1	0	0	0	0	1	0	1
Powiat siemiatycki	2	1	0	0	0	0	0	0	1
Powiat sokólski	4	0	2	0	0	0	1	0	1
Powiat suwalski	3	0	0	0	0	1	1	0	1
Powiat wysokomazowiecki	2	1	0	0	0	0	0	0	1
Powiat zambrowski	2	0	0	0	0	0	1	0	1
Powiat łomżyński	4	2	0	0	0	0	1	0	1





## ZASOBY INSTYTUCJONALNE POMOCY I WSPARCIA

WYSZCZEGÓLNIENIE		Rok 2022	Rok oceny 2023	Prognoza 2024
<b>OŚRODKI WSPARCIA - OGÓŁEM</b>				
Liczba miejsc w placówkach ogółem	1	25	25	51
Liczba osób korzystających	2	25	25	25
Liczba osób oczekujących (wg stanu na 31 grudnia danego roku)	3	0	3	3
Liczba decyzji odmownych (wg stanu na 31 grudnia danego roku)	4	0	0	0
Kadra placówek - liczba osób zatrudnionych ogółem (wg stanu na 31 grudnia danego roku)	5	5	5	5
Roczny koszt prowadzenia i utrzymania placówek (w złotych)	6	511 351	267 427	343 784
<b>W TYM (z wierszy 1-6, dotyczy wierszy 7-27):</b>				
<b>ŚRODOWISKOWE DOMY SAMOPOMOCY</b>				
Liczba miejsc w placówkach ogółem	7	0	0	0
Liczba osób korzystających	8	0	0	0
Liczba osób umieszczonych	9	0	0	0
Liczba osób oczekujących (wg stanu na 31 grudnia danego roku)	10	0	0	0
Kadra placówek - liczba osób zatrudnionych ogółem (wg stanu na 31 grudnia danego roku)	11	0	0	0
Roczny koszt prowadzenia i utrzymania placówek (w złotych)	12	0	0	0
<b>DZIENNE DOMY POMOCY</b>				
Liczba miejsc w placówkach ogółem	13	0	0	0
Liczba osób korzystających	14	0	0	0
Liczba osób oczekujących (wg stanu na 31 grudnia danego roku)	15	0	0	0
Kadra placówek - liczba osób zatrudnionych ogółem (wg stanu na 31 grudnia danego roku)	16	0	0	0
Roczny koszt prowadzenia i utrzymania placówek (w złotych)	17	0	0	0
<b>KLUBY SAMOPOMOCY</b>				
Liczba miejsc w placówkach ogółem	18	25	25	25
Liczba osób korzystających	19	25	25	25
Liczba osób oczekujących (wg stanu na 31 grudnia danego roku)	20	0	3	3
Kadra placówek - liczba osób zatrudnionych ogółem (wg stanu na 31 grudnia danego roku)	21	5	5	5
Roczny koszt prowadzenia i utrzymania placówek (w złotych)	22	511 351	267 426	343 784
<b>SCHRONISKA DLA OSÓB BEZDOMNYCH i SCHRONISKA DLA OSÓB BEZDOMNYCH Z USŁUGAMI OPIEKUNICZYM</b>				
Liczba miejsc w placówkach ogółem	23	0	0	0
Liczba osób korzystających	24	0	0	0
Liczba osób skierowanych w wyniku eksmisji	25	0	0	0
Kadra placówek - liczba osób zatrudnionych ogółem (wg stanu na 31 grudnia danego roku)	26	0	0	0
Roczny koszt prowadzenia i utrzymania placówek (w złotych)	27	0	0	0
<b>OGRZEWALNIE</b>				

WYSZCZEGÓLNIENIE		Rok 2022	Rok oceny 2023	Prognoza 2024
Liczba miejsc w placówkach ogółem	28	0	0	0
Liczba osób korzystających	29	0	0	0
Kadra placówek - liczba osób zatrudnionych ogółem (wg stanu na 31 grudnia danego roku)	30	0	0	0
Roczny koszt prowadzenia i utrzymania placówek (w złotych)	31	0	0	0
<b>NOCLEGOWNIE</b>				
Liczba miejsc w placówkach ogółem	32	0	0	0
Liczba osób korzystających	33	0	0	0
Liczba osób skierowanych w wyniku eksmisji	34	0	0	0
Kadra placówek - liczba osób zatrudnionych ogółem (wg stanu na 31 grudnia danego roku)	35	0	0	0
Roczny koszt prowadzenia i utrzymania placówek (w złotych)	36	0	0	0

### ZASOBY INSTYTUCJONALNE POMOCY I WSPARCIA (c.d.)

WYSZCZEGÓLNIENIE		Rok 2022	Rok oceny 2023	Prognoza 2024
<b>DOMY POMOCY SPOLECZNEJ</b>				
Liczba miejsc w placówkach ogółem	1	0	0	0
Liczba miejsc usługi wsparcia krótkoterminowego	2	X	0	0
Liczba osób korzystających	3	0	0	0
Liczba osób korzystających z usługi wsparcia krótkoterminowego	4	X	0	0
Liczba osób umieszczonych	5	0	0	0
Liczba osób oczekujących (wg stanu na 31 grudnia danego roku)	6	0	0	0
Liczba decyzji odmownych (wg stanu na 31 grudnia danego roku)	7	0	0	0
Kadra placówek - liczba osób zatrudnionych ogółem (wg stanu na 31 grudnia danego roku)	8	0	0	0
Roczny koszt prowadzenia i utrzymania placówek (w złotych)	9	0	0	0
<b>MIESZKANIA TRENINGOWE ORAZ WSPOMAGANE OGÓŁEM</b>				
Liczba miejsc w placówkach ogółem	10	0	11	24
Liczba osób korzystających	11	0	9	24
Liczba osób umieszczonych	12	0	9	24
Liczba osób oczekujących (wg stanu na 31 grudnia danego roku)	13	0	0	0
Kadra placówek - liczba osób zatrudnionych ogółem (wg stanu na 31 grudnia danego roku)	14	0	0	0
Roczny koszt prowadzenia i utrzymania placówek (w złotych)	15	0	12 357	106 079
<b>OSRODKI INTERWENCJI KRYZYSOWEJ OGÓŁEM (powiatowe)</b>				
Liczba miejsc w placówkach ogółem	16	0	0	0
Liczba osób korzystających	17	0	0	0
<b>PLACÓWKI SPECJALISTYCZNEGO PORADNICTWA (powiatowe)</b>				
Liczba osób korzystających	18	0	0	0

WYSZCZEGÓLNIENIE		Rok 2022	Rok oceny 2023	Prognoza 2024
Kadra placówek - liczba osób zatrudnionych ogółem (wg stanu na 31 grudnia danego roku)	19	0	0	0
Roczny koszt prowadzenia i utrzymania placówek (w złotych)	20	0	0	0
<b>PLACÓWKI WSPARCIA DZIENNEGO</b>				
Liczba miejsc w placówkach ogółem	21	0	0	0
Liczba osób korzystających	22	0	0	0
Kadra placówek - liczba osób zatrudnionych ogółem (wg stanu na 31 grudnia danego roku)	23	0	0	0
Roczny koszt prowadzenia i utrzymania placówek (w złotych)	24	0	0	0
<b>PLACÓWKI OPIEKUNCZO-WYCHOWAWCZE OGÓLEM</b>				
Liczba miejsc w placówkach ogółem	25	0	16	32
Liczba osób korzystających	26	0	17	32
Kadra placówek - liczba osób zatrudnionych ogółem (wg stanu na 31 grudnia danego roku)	27	0	20	40
Roczny koszt prowadzenia i utrzymania placówek (w złotych)	28	1 076 044	5 550 713	4 609 064
<b>W tym: PLACÓWKI TYPU RODZINNEGO</b>				
Liczba miejsc w placówkach ogółem	29	0	16	32
Liczba osób korzystających	30	0	17	32
Kadra placówek - liczba osób zatrudnionych ogółem (wg stanu na 31 grudnia danego roku)	31	0	20	40
Roczny koszt prowadzenia i utrzymania placówek (w złotych)	32	0	4 497 031	3 539 064
<b>CENTRUM INTEGRACJI SPOŁECZNEJ</b>				
Liczba uczestników zajęć	33	0	0	0
<b>KLUB INTEGRACJI SPOŁECZNEJ</b>				
Liczba uczestników zajęć	34	X	X	X
<b>WARSZTAT TERAPII ZAJĘCIOWEJ</b>				
Liczba uczestników zajęć	35	75	75	75
Kadra placówek - liczba osób zatrudnionych ogółem (wg stanu na 31 grudnia danego roku)	36	23	22	22
Roczny koszt prowadzenia i utrzymania placówek (w złotych)	37	2 077 200	2 458 001	2 808 000
<b>ZAKŁAD AKTYWNOŚCI ZAWODOWEJ</b>				
Liczba uczestników zajęć	38	13	21	21

## INNE INSTYTUCJE POMOCY I WSPARCIA

Rodzaj instytucji	Wyszczególnienie		Rok 2022	Rok oceny 2023	Prognoza 2024
Spółdzielnie socjalne dla których JST jest założycielem lub członkiem	Liczba spółdzielni socjalnych	1	0	0	0
	Liczba osób zatrudnionych w spółdzielniach socjalnych (ogółem wg stanu na 31 grudnia danego roku)	2	0	0	0
	W tym, z wiersza powyżej, liczba osób, o których mowa w art. 4 ust. 1 ustawy o spółdzielniach socjalnych, zatrudnionych w spółdzielniach socjalnych	3	0	0	0

Rodzaj instytucji	Wyszczególnienie	Rok 2022	Rok oceny 2023	Prognoza 2024
	(wg stanu na 31 grudnia danego roku)			
Liczba organizacji pozarządowych w obszarze włączenia społecznego działających na terenie JST	4	0	0	0

## 6. Kadra jednostki organizacyjnej pomocy społecznej

W roku oceny, kadra powiatowego centrum pomocy rodzinie liczyła 14 osób w tym: kadra kierownicza 1 osoba, pracownicy socjalni 4 osoby, koordynatorzy rodzinnej pieczy zastępczej 4 osoby, pozostali pracownicy 5 osób. Spośród zatrudnionych w powiatowym centrum pomocy rodzinie pracowników 14 posiada wykształcenie wyższe. Wśród pracowników 4 osoby posiada specjalizację z organizacji pomocy społecznej. Zaden z pracowników nie posiada specjalizacji I i II stopnia w zawodzie pracownik socjalny.

W Klubie Senior+, jednostce pełniącej funkcję ośrodka wsparcia zatrudnionych było 5 osób, w tym 1 kierownik i 4 opiekunów.

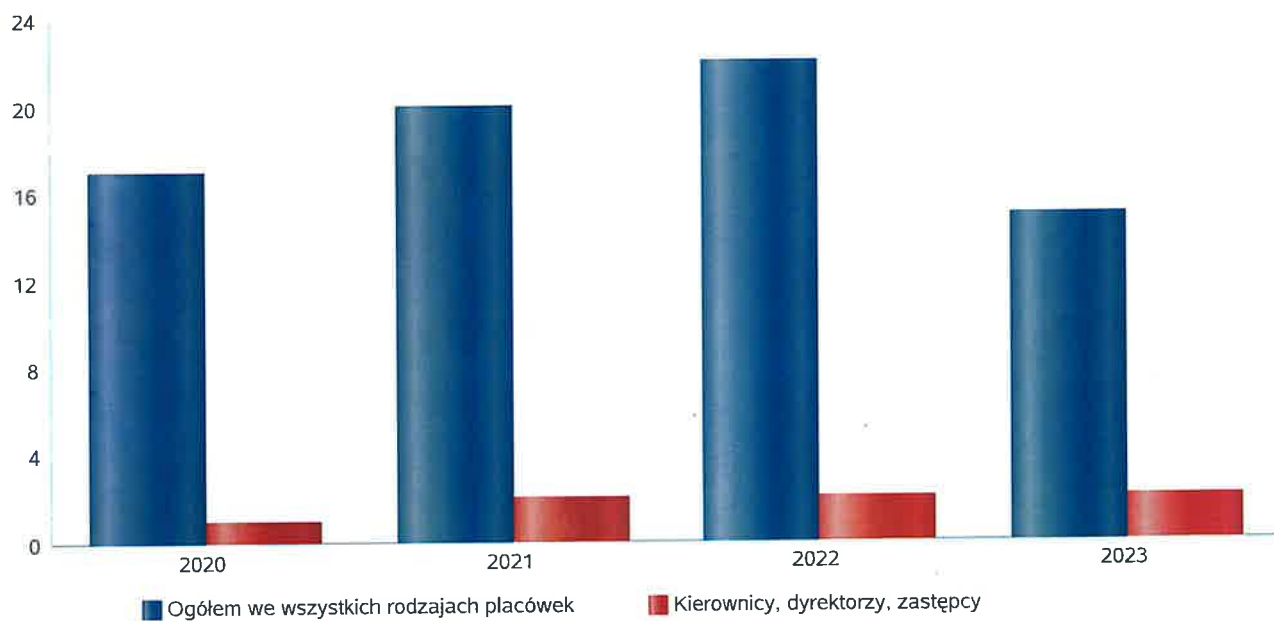
Poniżej prezentujemy w formie graficznej szczegółowe dane dotyczące liczby pracowników jednostki w tym: kadry kierowniczej, pracowników socjalnych, wskaźnika specjalizacji pracowników socjalnych, wskaźnika spełnienia zapisów ustawowych dotyczących zatrudnienia pracowników socjalnych. Raporty są generowane na podstawie sprawozdań resortowych.

W sprawozdaniu resortowym za 2023 r., zgodnie z nowymi regulami, zostali wykazani jedynie pracownicy realizujący zadania z zakresu pomocy społecznej oraz zapewniający prawidłową obsługę tych zadań. Nie zostali ujęci pracownicy realizujący wyłącznie zadania wynikające z innych ustaw, np. tylko zadania określone w ustawie z dnia 9 czerwca 2011 r. o wspieraniu rodziny i systemie pieczy zastępczej lub ustawy z dnia 27 sierpnia 1997 r. o rehabilitacji zawodowej i społecznej oraz zatrudnianiu osób niepełnosprawnych,

## Kadra jednostek organizacyjnych pomocy społecznej - osoby zatrudnione

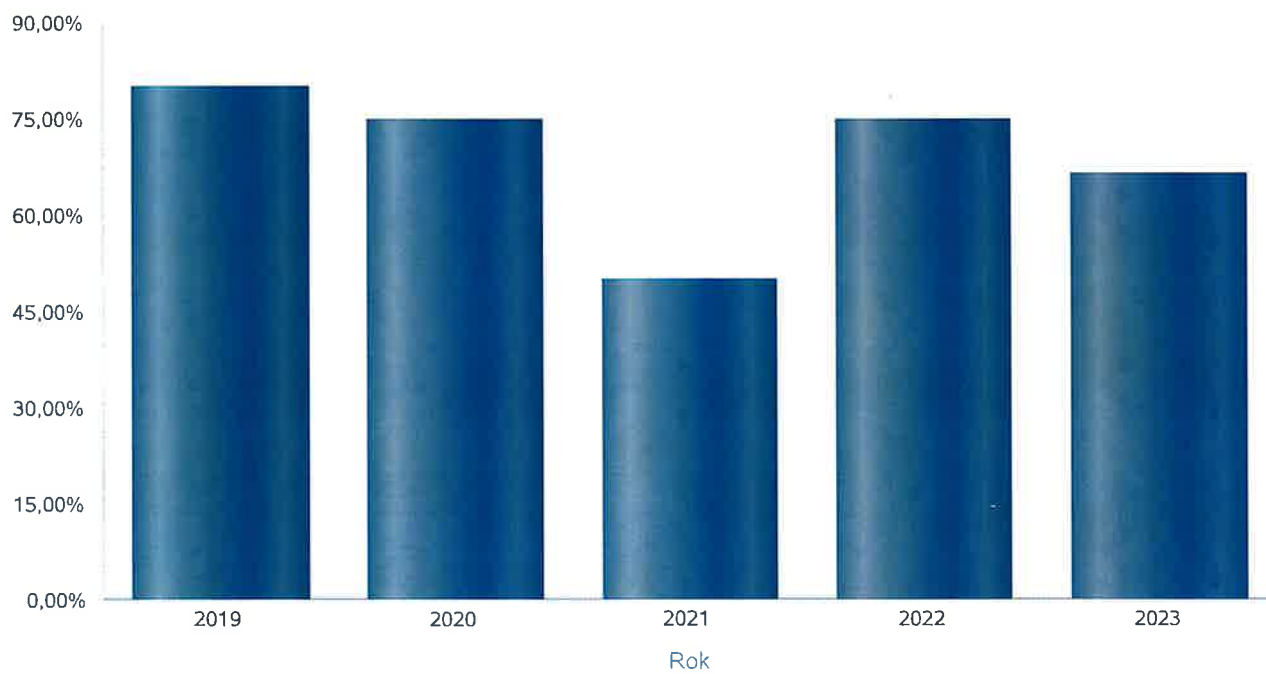
Zatrudnieni	Liczba osób			
	2020	2021	2022	2023
Ogółem we wszystkich rodzajach placówek	17	20	22	15
Kierownicy, dyrektorzy, zastępcy	1	2	2	2

Kadra jednostek organizacyjnych pomocy społecznej - osoby zatrudnione



## Kadra jednostek organizacyjnych pomocy społecznej

Rok	Wskaźnik
2019	80,00%
2020	75,00%
2021	50,00%
2022	75,00%
2023	66,67%



## 6.1. Zatrudnienie pomocnicze w jednostce organizacyjnej pomocy społecznej

W 2023 r. nie występowały w PCPR zadne formy zatrudnienia pomocniczego, tzn. wolontariat, staże zawodowe.

## 6.2. Zespoły pracy socjalnej i integracji społecznej w jednostce pomocy społecznej

W Powiatowym Centrum Pomocy Rodzinie w Sokółce nie działały w 2023 r. zespoły pracy socjalnej i integracji społecznej i nie zostały powołane.

## 7. Środki finansowe na wydatki w pomocy społecznej i innych obszarach polityki społecznej w budżecie jednostki samorządu terytorialnego

W powiecie sokólskim środki finansowe wydatkowane na zadania z zakresu polityki społecznej wyniosły w 2023 roku 25 569 423 zł. W dziale 855 – Rodzina wydatkowano - 7 614 203,00 zł.

w tym

wspieranie rodzin zastępczych i usamodzielnienie osób opuszczających rodziny - 2 063 490,00 zł

- pokrywanie kosztu pobytu dzieci w placówkach opiekuńczo-wychowawczych i usamodzielnienie osób opuszczających placówki - 5 550 713,00 zł

Poza tym najwięcej środków wydano na następujące pozycje budżetowe:

- rehabilitacja zawodowa i społeczna łącznie ze środkami PFRON - 7 766 068,00 zł.

- ośrodki wsparcia - 2 848 423,00 zł, z czego 267 426,00 zł na utrzymanie Klubu Senior, i 2 580 997,00 zł na utworzenie Domu Samotnej Matki.

### WYDATKI W OBSZARACH POLITYKI SPOŁECZNEJ W JEDNOSTKACH SAMORZĄDU TERYTORIALNEGO



- 852 - POMOC SPOŁECZNA
- 853 - POZOSTAŁE ZADANIA W ZAKRESIE POLITYKI SPOŁECZNEJ
- 855 - RODZINA
- 854 - EDUKACYJNA OPIEKA WYCHOWAWCZA
- 851 - OCHRONA ZDROWIA

**WYDATKI W OBSZARACH POLITYKI SPOŁECZNEJ W OPS / PCPR**



- 855 - RODZINA
- 853 - POZOSTAŁE ZADANIA W ZAKRESIE POLITYKI SPOŁECZNEJ
- 852 - POMOC SPOŁECZNA
- 851 - OCHRONA ZDROWIA
- 854 - EDUKACYJNA OPIEKA WYCHOWAWCZA

**ŚRODKI FINANSOWE NA WYDATKI W POMOCY SPOŁECZNEJ I INNYCH OBSZARACH POLITYKI SPOŁECZNEJ W BUDŻECIE JEDNOSTKI SAMORZĄDU TERYTORIALNEGO  
ZADANIA WŁASNE I ZADANIA ZLECONE - w złotych**

WYSZCZEGÓLNIENIE		Rok 2022	Rok oceny 2023	Prognoza 2024
<b>OGOŁEM</b>				
OGOŁEM ( działy)	1	8 507 308	25 569 423	17 832 218
W tym: w budżecie OPS/PCPR	2	6 966 845	7 232 359	8 334 503
<b>851 - OCHRONA ZDROWIA</b>				
85153 - Przeciwdziałanie narkomanii	3	0	0	0
w tym: w budżecie OPS / PCPR	4	0	0	0
85154 - Przeciwdziałanie alkoholizmowi	5	0	0	0
w tym: w budżecie OPS / PCPR	6	0	0	0
<b>852 - POMOC SPOŁECZNA</b>				
85202 - Domy pomocy społecznej	7	0	0	0
w tym: w budżecie OPS / PCPR	8	0	0	0
85203 - Ośrodki Wsparcia	9	511 351	2 848 423	3 437 840
w tym: w budżecie OPS / PCPR	10	291 016	0	0
85205 - Zadania w zakresie przeciwdziałania przemocy w rodzinie	11	12 925	13 488	18 900
w tym: w budżecie OPS / PCPR	12	12 925	13 488	18 900
85213 - Składki na ubezpieczenie zdrowotne opłacane za osoby pobierające niektóre świadczenia z pomocy społecznej oraz za osoby uczestniczące w zajęciach w centrum integracji społecznej	13	0	0	0
w tym: w budżecie OPS / PCPR	14	0	0	0



WYSZCZEGÓLNIENIE		Rok 2022	Rok oceny 2023	Prognoza 2024
85214 - Zasilki okresowe, celowe i pomoc w naturze oraz składki na ubezpieczenia emerytalne i rentowe	15	0	0	0
w tym: w budżecie OPS	16	0	0	0
85215 - Dodatki mieszkaniowe	17	0	0	0
w tym: w budżecie OPS	18	0	0	0
85216 - Zasilki stałe	19	0	0	0
w tym: w budżecie OPS	20	0	0	0
85218 - Powiatowe Centra Pomocy Rodzinie	21	923 665	1 021 495	1 170 074
w tym: w budżecie PCPR	22	923 665	1 021 495	1 170 074
85219 - Ośrodki Pomocy Społecznej	23	X	X	X
w tym: w budżecie OPS	24	X	X	X
85220 - Jednostki specjalistycznego poradnictwa, mieszkania chronione i ośrodki interwencji kryzysowej	25	0	5 568 136	1 560 574
w tym: w budżecie OPS / PCPR	26	0	12 357	106 079
85226 - Usługi opiekuńcze i specjalistyczne usługi opiekuńcze	27	0	0	0
w tym: w budżecie OPS / PCPR	28	0	0	0
85230 - Pomoc w zakresie dożywiania	29	0	0	0
w tym: w budżecie OPS	30	0	0	0
85231 - Pomoc dla cudzoziemców	31	0	0	0
w tym: w budżecie OPS / PCPR	32	0	0	0
W tym (z wiersza 31): Wydatki na pomoc dla cudzoziemców w celu integracji ze środowiskiem (cudzoziemcy, którzy uzyskali status uchodźcy lub ochronę uzupełniającą)	33	0	0	0
w tym: w budżecie OPS / PCPR	34	0	0	0
85232 - Centra Integracji Społecznej	35	0	0	0
w tym: w budżecie OPS / PCPR	36	0	0	0
85276 - Usuwanie skutków klęsk żywiołowych	37	0	0	0
w tym: w budżecie OPS / PCPR	38	0	0	0
85295 - Pozostała działalność	39	0	7 928	0
w tym: w budżecie OPS / PCPR	40	0	0	0
<b>853 - POZOSTAŁE ZADANIA W ZAKRESIE POLITYKI SPOŁECZNEJ</b>				
85311 - Rehabilitacja zawodowa i społeczna osób niepełnosprawnych	41	441 845	4 392 505	816
w tym: w budżecie OPS / PCPR	42	0	0	0
85321 - Zespoły orzekania o niepełnosprawności	43	304 383	359 832	350 000
w tym: w budżecie dyspozycji OPS / PCPR	44	0	0	0
85324 - Państwowy Fundusz Rehabilitacji Osób Niepełnosprawnych	45	3 093 861	3 373 563	4 052 442
w tym: w budżecie OPS / PCPR	46	2 673 861	2 790 303	3 486 942
85395 - Pozostała działalność w zakresie polityki społecznej	47	76 377	217 950	0
w tym: w budżecie OPS / PCPR	48	76 377	88 590	0
<b>854 - EDUKACYJNA OPIEKA WYCHOWAWCZA</b>				
85415 - Pomoc materialna dla uczniów o charakterze socjalnym	49	0	0	0
w tym: w budżecie OPS / PCPR	50	0	0	0

WYSZCZEGÓLNIENIE		Rok 2022	Rok oceny 2023	Prognoza 2024
85416 - Pomoc materialna dla uczniów o charakterze motywacyjnym	51	153 900	151 900	150 000
w tym: w budżecie OPS / PCPR	52	0	0	0
<b>855 - RODZINA</b>				
85501 - Świadczenie wychowawcze	53	0	0	0
w tym: w budżecie OPS / PCPR	54	0	0	0
85502 - Świadczenia rodzinne, świadczenie z funduszu alimentacyjnego oraz składki na ubezpieczenia emerytalne i rentowe z ubezpieczenia społecznego	55	0	0	0
w tym: w budżecie OPS / PCPR	56	0	0	0
85504 - Wspieranie rodziny	57	107 667	142 890	0
w tym: w budżecie OPS / PCPR	58	107 667	142 890	0
85516 - Tworzenie i funkcjonowanie żłobków	59	0	0	0
w tym: w budżecie OPS / PCPR	60	0	0	0
85516 - Tworzenie i funkcjonowanie klubów dziecięcych	61	0	0	0
w tym: w budżecie OPS / PCPR	62	0	0	0
85516 - Dzienni opiekunowie	63	0	0	0
w tym: w budżecie OPS / PCPR	64	0	0	0
85508 - Rodziny zastępcze	65	1 805 290	1 920 600	2 482 508
w tym: w budżecie OPS / PCPR	66	1 805 290	1 920 600	2 482 508
85510 - Działalność placówek opiekuńczo-wychowawczych	67	1 076 044	5 550 713	4 609 064
w tym: w budżecie OPS / PCPR	68	1 076 044	1 242 636	1 070 000
85513 - Składki na ubezpieczenie zdrowotne opłacane za osoby pobierające niektóre świadczenia rodzinne, zgodnie z przepisami ustawy o świadczeniach rodzinnych oraz za osoby pobierające zasiłki dla opiekunów, zgodnie z przepisami ustawy z dnia 4 kwietnia 2014 r. o ustaleniu i wypłacie zasiłków dla opiekunów	69	0	0	0
w tym: w budżecie OPS / PCPR	70	0	0	0
85514 - Składki na ubezpieczenie zdrowotne opłacane za osoby przebywające na urlopach wychowawczych, za osoby zatrudnione jako nianie oraz za osoby sprawujące osobistą opiekę nad dzieckiem	71	0	0	0
w tym: w budżecie OPS / PCPR	72	0	0	0
85578 Usunięcie skutków klęsk żywiołowych	73	0	0	0
w tym: w budżecie OPS / PCPR	74	0	0	0

## 8. Aktywność projektowo-konkursowa jednostki organizacyjnej pomocy społecznej

Aktywność projektowo-konkursowa jednostki organizacyjnej pomocy społecznej polega na realizacji projektów finansowanych z Europejskiego Funduszu Społecznego, udziału w konkursach ogłaszanych przez Ministerstwo Rodziny i Polityki Społecznej.

W 2023 r. Powiatowe Centrum Pomocy Rodzinie w Sokółce zrealizowało 4 projekty:

### 1. „Powiat Sokólski wspiera aktywną integrację”

Projekt zakładał udział 22 osób z rodzin zagrożonych ubóstwem lub wykluczeniem społecznym w tym osoby z niepełnosprawnością, zamieszkałych na terenie gmin: Sokółka, Kuźnica, Krynki, Szudziałowo, Sidra – będących podopiecznymi Stowarzyszenia na Rzecz Wspierania Osób Niepełnosprawnych „Pod Skrzydłami” oraz beneficjentami PCPR w Sokółce. Głównymi założeniami realizacji projektu było: wzrost umiejętności psychospołecznych do prawidłowego poruszania się na rynku pracy.

W roku 2023 w ramach projektu zostały zrealizowane działania takie jak:

Stáže zawodowe dla uczestników projektu (6 osób) – 73 680,00 zł

Warsztaty z doradztwa zawodowego – 3 000,00 zł

Czas realizacji projektu od 01.08.2020 do 30.06.2023

Wartość projektu: 272 855,00 zł.

Dofinansowanie: 253 551,00 zł.

## 2. „Razem dla rodziny”

Projekt zakładał podjęcie działań dla grupy 28 osób (13 rodzin), przebywających w rodzinach zastępczych będących beneficjentami PCPR w Sokółce, przeżywających trudności w tym w pełnieniu funkcji opiekuńczo-wychowawczych, zagrożonych ubóstwem lub wykluczeniem społecznym. Głównym celem projektu było utworzenie Punktu Specjalistycznego Poradnictwa organizującego zajęcia socjoterapeutyczne dla młodzieży przebywających w rodzinach zastępczych jak również dla ich otoczenia. Punkt był także miejscem do poradnictwa dla rodziców zastępczych. Głównym założeniem realizacji projektu było: wzrost umiejętności psychosocjalnych, podwyższenie umiejętności wychowawczych oraz wzbudzenie potrzeby prawidłowego funkcjonowania w społeczeństwie zarówno dzieci i młodzieży, jak również opiekunów.

W 2023 r. w ramach projektu:

- Przeprowadzono indywidualną ścieżkę reintegracji dla 1 uczestnika projektu, wartość wypłaconego wynagrodzenia wynosiła 178,00 zł,
- Przeprowadzono poradnictwo pedagogiczne dla 27 uczestników, wartość wypłaconego wynagrodzenia wynosiła 4183,00 zł,
- Przeprowadzono terapię rodzinną dla 21 uczestników, wartość wypłaconego wynagrodzenia wynosiła 1656,00 zł,
- Przeprowadzono poradnictwo psychologiczne dla 27 uczestników, wartość wypłaconego wynagrodzenia wynosiła 4899,00 zł,
- Przeprowadzono spotkania w ramach grupy samopomocowej dla 27 uczestników, wartość wynagrodzenia wynosiła 270,00 zł,
- Przeprowadzono poradnictwo prawne dla 13 uczestników, wartość wynagrodzenia wynosiła 7000,00 zł,
- Przeprowadzono poradnictwo mediacyjne dla 27 uczestników, wartość wynagrodzenia wynosiła 3480,00 zł.

Czas realizacji projektu od 01.05.2022 do 30.09.2023

Wartość projektu: 250 556,50 zł

Dofinansowanie: 195 036,50 zł

## 3. „Placówki opiekuńczo-wychowawcze typu rodzinnego w Powiecie Sokólskim”

Celem głównym projektu było wsparcie rodzinnych form pieczy zastępczej oraz utworzenie 4 placówek opiekuńczo-wychowawczych typu rodzinnego dla 32 dzieci w Ramach Osi Priorytetowej VII Poprawa spójności społecznej Działanie 7.2 Rozwój usług społecznych Poddziałanie 7.2.1 Rozwój usług społecznych i zdrowotnych na rzecz osób zagrożonych wykluczeniem społecznym Regionalnego Programu Operacyjnego Województwa Podlaskiego na lata 2014-2020

Celem projektu było zwiększenie dostępu do wysokiej jakości usług społ. na terenie Powiatu Sokólskiego w okresie 01.10.2021 do 31.12.2023 poprzez:

- Wsparcie 5 rodzin zastępczych w wypełnieniu funkcji opiekuńczo-wychowawczych
  - Utworzenie 4 placówek opiekuńczo-wychowawczych typu rodzinnego dla 32 dzieci
  - Szkolenia kandydatów na rodziny zastępcze (6 rodz./12 os) oraz 4 kandydatów na dyrektorów placówek opiekuńczo-wychowawczych.
- Grupę docelową projektu stanowiły osoby zagrożone ubóstwem lub wykluczeniem społ. Wraz z ich otoczeniem, zamieszkujące na terenie Powiatu Sokólskiego.

W 2023 r. w IV kwartale powstały na terenie powiatu 2 placówki opiekuńczo - wychowawcze typu rodzinnego:

- Placówka opiekuńczo - wychowawcza typu rodzinnego „Promyk” w Czuprynowie,
- Placówka opiekuńczo - wychowawcza typu rodzinnego „Iskierka” w Chorzówcach.

W 2023 roku 4 budynki, były w trakcie prac remontowo- budowlanych na potrzeby placówek opiekuńczo-wychowawczych typu rodzinnego w Powiecie Sokólskim.

W ramach projektu zrealizowano i wydatkowano:

- Koszt prac adaptacyjnych pozyskanych nieruchomości – 2 025 000,00 zł
- Koszt wyposażenia placówek opiekuńczo-wychowawczych typu rodzinnego – 423 160,00 zł
- Wynagrodzenia pracowników placówek opiekuńczo-wychowawczych typu rodzinnego w Powiecie Sokólskim – 186 535,67 zł
- Szkolenie dla dyrektorów placówek opiekuńczo-wychowawczych – 7 480,00 zł
- Szkolenie dla kandydatów na rodziny zastępcze – 11 280,00 zł
- Szkolenie TSR I stopnia dla uczestników projektu – 39 992,00 zł
- Warsztaty umiejętności wychowawczych dla rodziców – 9 415,00 zł
- Szkolenie na temat współpracy i metod wychowawczych z dziećmi i młodzieżą – 6 712,00 zł
- Świadczenie wsparcia psychologicznego – 19 000,00 zł
- Usługa mediacji rodzinnych – 4 500,00 zł
- Usługa przeprowadzenia wsparcia w ramach grupy wsparcia – 2 800,00 zł
- Usługa poradnictwa prawnego – 7 500,00 zł

Czas trwania projektu od 01.10.2021 do 31.12.2023

Wartość projektu: 6 999 999,91 zł

Dofinansowanie: 5 899 999,91 zł

## 4. „Wspieramy rodziny zastępcze i osoby usamodzielniające się z terenu Powiatu Sokólskiego”

W 2023 roku Powiatowe Centrum Pomocy Rodzinie w Sokółce kontynuowało realizację projektu pn: „Wspieramy rodziny zastępcze i osoby usamodzielniające się z terenu Powiatu Sokólskiego” w Ramach Osi Priorytetowej VII Poprawa spójności społecznej Działanie 7.2 Rozwój usług społecznych Poddziałanie 7.2.1 Rozwój usług społecznych i zdrowotnych na rzecz osób zagrożonych wykluczeniem społecznym Regionalnego Programu Operacyjnego Województwa Podlaskiego na lata 2014-2020. Grupę docelową stanowią rodziny zastępcze mieszkające w Powiecie Sokólskim. Projekt pierwotnie zakładał udział 25 rodzin i 45 dzieci przebywających w rodzinach zastępczych. Głównym celem projektu była poprawa funkcjonowania rodzin zastępczych poprzez objęcie usługami wsparcia rodziny wspomagającymi wypełnianie funkcji opiekuńczo-wychowawczych oraz dzieci i młodzieży zagrożonych wykluczeniem społecznym zamieszkujących na terenie Powiatu Sokólskiego.

W roku 2023, dla UP przeprowadzono:

- Usługę przeprowadzenia poradnictwa psychologicznego dla osób uciekających z terytorium Ukrainy – 9 300,00 zł
- Zrealizowano terapię kontaktu z koniem dla osób uciekających z terytorium Ukrainy – 27 500,00 zł

Ogólna wartość projektu: 943 045,33 zł

Kwota dofinansowania: 895 893,06 zł

Okres realizacji projektu: 01.10.2018 - 30.06.2023

Realizowano również:

**Powiatowy Program Przeciwdziałania Przemocy w Rodzinie oraz Ochrony Ofiar Przemocy w Rodzinie w Powiecie Sokólskim na lata 2021 - 2027** przyjęty uchwałą nr XL/245//2021 Rady Powiatu Sokólskiego.

W Powiatowym Centrum Pomocy Rodzinie w Sokółce w ramach działań profilaktycznych dwukrotnie w ciągu roku opracowano informatory zawierające adresy i numery telefonów instytucji, gdzie osoby doznające przemocy domowej i osoby stosujące przemoc mogą uzyskać pomoc w środowisku lokalnym.

Ponadto pracownik PCPR motywował osoby, co do których istnieje podejrzenie, że stosują przemoc, do udziału w programie korekcyjno- edukacyjnym realizowanym w IV kwartale roku 2023. Współpracowano także z Komendą Powiatową Policji, Sądem Rejonowym w Sokółce, Zespołem Kuratorskiej Służby Sądowej, miejskimi i gminnymi ośrodkami pomocy społecznej z terenu Powiatu Sokólskiego oraz działającymi przy nich zespołami interdyscyplinarnymi. Raz do roku PCPR prowadzi działania diagnostyczne, opisujące skalę występowania przemocy w rodzinie, z danych przekazanych przez Komendę Powiatową Policji w Sokółce wynika, że 106 interwencji w roku 2023 zostało zakończonych procedurą NK. Prokuratura Rejonowa w Sokółce zarejestrowała 111 spraw dotyczących zjawiska przemocy domowej, wszczęto 32 dochodzenia i 3 śledztwa. Łącznie w Powiecie Sokólskim o stosowanie przemocy podejrzanych było 186 osób w tym 41 kobiet i 145 mężczyzn, 290 osób doznawało przemocy domowej w tym 121 kobiet, 139 małoletnich i 30 mężczyzn. Wszczęto 153 Procedury Niebieskiej Karty.

**Powiatowy program profilaktyczny w zakresie promowania i wdrożenia prawidłowych metod wychowawczych w stosunku do dzieci w rodzinach zagrożonych przemocą w rodzinie w Powiecie Sokólskim na lata 2021- 2027** przyjęty uchwałą nr XL/246/2021 z dnia 21.05.2021 r.

Przemoc w rodzinie jest problemem społecznym, który dotyka podstawowej komórki społecznej, jaką jest rodzina. Ludzie doznają przemocy niezależnie od statutu społecznego, wykształcenia, posiadania pieniędzy, majątku. Na funkcjonowanie rodziny wpływają m. in. czynniki sytuacyjne, związane z sytuacją rodziny, ich zasobami materialnymi i źródła stresu. Negatywne zjawiska społeczne, tj. bezrobocie, ubóstwo, uzależnienia, nie gwarantują dzieciom odpowiednich warunków do właściwego rozwoju. Wszystko to może powodować frustrację u rodziców, czego bezpośrednim skutkiem mogą być nieprawidłowe postawy i metody wychowawcze, a w efekcie stosowanie przemocy w rodzinie. Dlatego też niezbędne jest wspieranie rodziny w pełnieniu przez nią funkcji opiekuńczo – wychowawczych poprzez działania profilaktyczne.

Program skierowany był do: rodzin i dzieci zagrożonych przemocą w rodzinie; rodzin dotkniętych przemocą; osób doświadczających przemocy; osób stosujących przemoc; świadków przemocy; osób znajdujących się w trudnej sytuacji życiowej i niedostosowanych społecznie; rodzin przeżywających trudności w wypełnianiu funkcji opiekuńczo – wychowawczych; przedstawicieli władz lokalnych, instytucji i służb pracujących na rzecz dzieci i rodzin; społeczności lokalnej.

Głównym celem Programu było podniesienie świadomości społecznej na temat zjawiska przemocy w rodzinie a tym samym ograniczenie skali przemocy i skutków jej stosowania w Powiecie Sokólskim poprzez prowadzenie działań profilaktycznych mających na celu udzielanie specjalistycznej pomocy, zwłaszcza w zakresie promowania i wdrożenia prawidłowych metod wychowawczych stosunku do dzieci w rodzinach zagrożonych przemocą w rodzinie.

#### Program „Asystent osobisty osoby niepełnosprawnej” - edycja 2023

Program adresowany był do dzieci do 16 roku życia z orzeczeniem o niepełnosprawności łącznie ze wskazaniami: konieczności stałej lub długotrwałej opieki lub pomocy innej osoby w związku ze znacznie ograniczoną możliwością samodzielnej egzystencji oraz konieczności stałego współudziału na co dzień opiekuna dziecka w procesie jego leczenia, rehabilitacji i edukacji ( 12 dzieci) oraz do osób niepełnosprawnych posiadających orzeczenie o znacznym stopniu niepełnosprawności ( 25 osób), do osób niepełnosprawnych posiadających orzeczenie o znacznym sprężonym stopniu niepełnosprawności ( 20 osób) oraz dla osób z umiarkowanym stopniu niepełnosprawności ( 19 osoby). Program zapewniał usługę asystenta osobistego osoby niepełnosprawnej, mającą na celu pomoc uczestnikom w wykonywaniu codziennych czynności oraz w funkcjonowaniu w życiu społecznym, Ogólna planowana liczba osób przyjęcia do programu - 91. Program został zrealizowany dla 76 osób z niepełnosprawnością, zostało zatrudnionych 58 Asystentów. W ramach zadania zostało zrealizowane: - liczba godzin usług asystenta: - 45 620 h, w tym dla dzieci do 16 r. z. - 4 200, dla osób niepełnosprawnych z orzeczeniem o znacznym stopniu niepełnosprawności - 18 000, dla osób z niepełnosprawnością sprężoną - 16 580 oraz 6 840 godzin dla osób z umiarkowanym stopniem niepełnosprawności.

Kwota środków Funduszu Solidarnościowego przekazanych przez Wojewodę na realizację Programu: 2 206 673,51 zł

Kwota dofinansowania na realizację zadania : 2 184 826,51 zł

Wydatkowano środki w wysokości: 1 804 664,16 zł, w tym na obsługę zadania 17 867,96 zł.

#### Program „Opieka wytchnieniowa” – edycja 2023

W roku 2023 został zrealizowany Program „Opieka wytchnieniowa” – edycja 2023 realizowany w ramach Funduszu Solidarnościowego, adresowany do członków rodzin lub opiekunów sprawujących bezpośrednią opiekę nad osobą niepełnosprawną łącznie ze wskazaniami konieczności stałej lub długotrwałej opieki lub pomocy innej osoby w związku ze znacznie ograniczoną możliwością samodzielnej egzystencji.

Głównym celem Programu było wsparcie członków rodzin lub opiekunów sprawujących bezpośrednią opiekę nad:

1) dziećmi z orzeczeniem o niepełnosprawności,

2) osobami posiadającymi:

- orzeczenie o znacznym stopniu niepełnosprawności (zgodnie z ustawą z dnia 27 sierpnia 1997 r. o rehabilitacji zawodowej i społecznej oraz zatrudnianiu osób niepełnosprawnych (Dz. U. z 2021 r. poz. 573) albo

- orzeczenie traktowane na równi z orzeczeniem o znacznym stopniu niepełnosprawności (zgodnie z art. 5 i art. 62 ww. ustawy z dnia 27 sierpnia 1997 r. o rehabilitacji zawodowej i społecznej oraz zatrudnianiu osób niepełnosprawnych)? poprzez możliwość uzyskania doraźnej, czasowej pomocy w formie usługi opieki wytchnieniowej.

Grupa docelowa – grupę docelową stanowiło 20 członków rodzin, lub opiekunów sprawujących bezpośrednią opiekę nad dziećmi z orzeczeniem o niepełnosprawności lub osobami posiadającymi orzeczenie o znacznym stopniu niepełnosprawności, które wymagają usługi opieki wytchnieniowej (zrealizowano dla 6 osób). Opieka wytchnieniowa ma za zadanie odciążenie członków rodzin lub opiekunów osób niepełnosprawnych poprzez wsparcie ich w codziennych obowiązkach lub zapewnienie czasowego zastępstwa. Dzięki temu wsparciu osoby zaangażowane na co dzień w sprawowanie opieki dysponować będą czasem, który będą mogły przeznaczyć na odpoczynek i regenerację, jak również na załatwienie niezbędnych spraw. Usługi opieki wytchnieniowej mogą służyć również okresowemu zabezpieczeniu potrzeb osoby niepełnosprawnej w sytuacji, gdy opiekunowie z różnych powodów nie będą mogli wykonywać swoich obowiązków.

Kwota środków Funduszu Solidarnościowego przekazanych przez Wojewodę na realizację Programu: 148 512,00 zł

Kwota dofinansowania na realizację usługi: 145 600,00 zł

Wydatkowano środki w wysokości: 40 160,00 zł, w tym na obsługę zadania 803,20 zł.

## 9. Współpraca z organizacjami pozarządowymi - zadania zlecone w obszarze pomocy i wsparcia

Powiatowe Centrum Pomocy Rodzinie w Sokółce wspiera organizacje pozarządowe w ramach określonych ustawami, na podstawie których działa, natomiast nie podejmowało współpracy w formie powierzania zadań własnych organizacjom pozarządowym.

## 10. Wnioski końcowe

Ocena zasobów pomocy społecznej dla Powiatu Sokólskiego za 2023 rok została przygotowana na podstawie danych zebranych przez Powiatowe Centrum Pomocy Rodzinie za pośrednictwem systemu Centralnej Aplikacji Statystycznej, MRiPS. Dane z Oceny umożliwiają analizowanie i monitorowanie występowania problemów społecznych oraz planowanie działań aktywizujących jednostki samorządu terytorialnego w obszarze usług społecznych. Zawarte w niej informacje są materiałem poglądowym mającym ułatwić władzom powiatu podejmowanie decyzji związanych z planowaniem budżetu w zakresie polityki społecznej w kolejnym roku i stały się podstawą do sformułowania poniższych wniosków i rekomendacji.

Ocena zasobów pomocy społecznej przedstawia zadania realizowane przez Powiatowe Centrum Pomocy Rodzinie w Sokółce w imieniu powiatu, w zakresie pomocy społecznej, wspierania rodziny i rehabilitacji zawodowej i społecznej osób niepełnosprawnych, przeciwdziałania przemocy w rodzinie oraz innych ustaw związanych z rozwiązywaniem szeroko rozumianych problemów społecznych.

Zamieszczone w tabelach dane prezentują liczbę osób objętych wsparciem w poszczególnych kategoriach oraz wysokość środków przeznaczonych na różne formy wsparcia. Część tabel dotyczy zasobów instytucjonalnych. Niektóre z form wsparcia instytucjonalnego nie zostały utworzone ze względu na brak realnej potrzeby istnienia takich instytucji, inne z powodu ograniczenia możliwości finansowych powiatu.

Ocena zasobów odzwierciedla stan infrastruktury społecznej oraz wyniki poszczególnych działań, a także prognozy na najbliższe lata, które będą podlegały weryfikacji.

*Alejo Ryskielo*